



**4.3.15. COMPARATIVO ENTRE LOS RECURSOS PAGADOS Y EL PRESUPUESTO DE EGRESOS MODIFICADO A NIVEL DE PARTIDA ESPECÍFICA.**




H. AYUNTAMIENTO MUNICIPAL CONSTITUCIONAL DE TECOANAPA, GRO.  
TESORERIA MUNICIPAL  
CONSOLIDADO

COMPARATIVO ENTRE LOS RECURSOS PAGADOS Y EL PRESUPUESTO DE EGRESOS MODIFICADO A NIVEL DE PARTIDA ESPECIFICA  
DEL 1 DE ENERO AL 31 DE DICIEMBRE DEL 2025  
(Cifras en Pesos)



Concepto Partida Genérica Partida Especifica	Aprobado	Ampliaciones y Reducciones	Modificado	Devengado	Pagado	Variación Absoluta	Variación %
SERVICIOS PERSONALES.	77,012,083.13	-187,783.79	76,824,357.34	76,824,357.34	76,824,357.34	0.00	0.00
REMUNERACIONES AL PERSONAL DE CARACTER PERMANENTE.	63,624,944.40	1,389,877.36	64,984,921.76	64,984,921.76	64,984,921.76	0.00	0.00
DIETAS.	0.00	0.00	0.00	0.00	0.00	0.00	0.00
HABERES.	0.00	0.00	0.00	0.00	0.00	0.00	0.00
SUELDOS BASE AL PERSONAL PERMANENTE.	63,624,944.40	1,389,877.36	64,984,921.76	64,984,921.76	64,984,921.76	0.00	0.00
GASTO CORRIENTE	41,980,875.52	-793,006.17	40,397,869.35	40,397,869.35	40,397,869.35	0.00	0.00
SUELDO BASE	41,980,875.52	-793,006.17	40,397,869.35	40,397,869.35	40,397,869.35	0.00	0.00
FORTAMUN	22,434,068.88	2,152,883.53	24,587,052.41	24,587,052.41	24,587,052.41	0.00	0.00
SUELDO BASE	22,434,068.88	2,152,883.53	24,587,052.41	24,587,052.41	24,587,052.41	0.00	0.00
REMUNERACIONES POR AUSENCIA LABORAL EN EL EXTRANJERO.	0.00	0.00	0.00	0.00	0.00	0.00	0.00
REMUNERACIONES AL PERSONAL DE CARACTER TRANSITORIO.	0.00	0.00	0.00	0.00	0.00	0.00	0.00
HONORARIOS ASIMILABLES A SALARIOS.	0.00	0.00	0.00	0.00	0.00	0.00	0.00
SUELDOS BASE AL PERSONAL EVENTUAL.	0.00	0.00	0.00	0.00	0.00	0.00	0.00
RETRIBUCIONES POR SERVICIOS DE CARACTER SOCIAL.	0.00	0.00	0.00	0.00	0.00	0.00	0.00
RETRIBUCION A LOS REPRESENTANTES DE LOS TRABAJADORES Y DE LOS PATRONES EN LA JUNTA DE CONCILIACION ARBITRAL.	0.00	0.00	0.00	0.00	0.00	0.00	0.00
REMUNERACIONES ADICIONALES Y ESPECIALES.	7,846,471.79	2,947,996.09	10,696,067.88	10,696,067.88	10,696,067.88	0.00	0.00
PRIMAS POR AÑOS DE SERVICIOS EFECTIVOS PRESTADOS	0.00	0.00	0.00	0.00	0.00	0.00	0.00
PRIMAS DE VACACIONES, DOMINICAL Y GRATIFICACION DE FIN DE AÑO.	7,846,471.79	-2,027,479.14	5,820,792.65	5,820,792.65	5,820,792.65	0.00	0.00
GASTO CORRIENTE	5,046,987.61	-1,486,194.69	3,607,763.02	3,607,763.02	3,607,763.02	0.00	0.00
PRIMA VACACIONAL	558,923.73	-409,923.73	150,000.00	150,000.00	150,000.00	0.00	0.00
AGUINALDO	4,478,398.67	-1,021,026.65	3,457,763.02	3,457,763.02	3,457,763.02	0.00	0.00
AGUINALDO	37,163.71	-16,454.09	20,699.62	20,699.62	20,699.62	0.00	0.00
FORTAMUN	2,767,360.47	-575,000.46	2,192,330.01	2,192,330.01	2,192,330.01	0.00	0.00
PRIMA VACACIONAL	307,484.49	-307,484.49	0.00	0.00	0.00	0.00	0.00
AGUINALDO	2,459,875.98	-267,545.97	2,192,330.01	2,192,330.01	2,192,330.01	0.00	0.00
HORAS EXTRAORDINARIAS	0.00	0.00	0.00	0.00	0.00	0.00	0.00
COMPENSACIONES.	0.00	0.00	0.00	0.00	0.00	0.00	0.00
GASTO CORRIENTE	0.00	4,875,275.23	4,875,275.23	4,875,275.23	4,875,275.23	0.00	0.00
COMPENSACIONES.	0.00	4,870,475.23	4,870,475.23	4,870,475.23	4,870,475.23	0.00	0.00
FORTAMUN	0.00	4,870,475.23	4,870,475.23	4,870,475.23	4,870,475.23	0.00	0.00
COMPENSACIONES.	0.00	4,800.00	4,800.00	4,800.00	4,800.00	0.00	0.00
SOBREHABERES.	0.00	4,800.00	4,800.00	4,800.00	4,800.00	0.00	0.00
ASIGNACIONES DE TECNICO, DE MANDO, POR COMISION, DE VUELO Y DE TECNICO ESPECIAL.	0.00	0.00	0.00	0.00	0.00	0.00	0.00
HONORARIOS ESPECIALES.	0.00	0.00	0.00	0.00	0.00	0.00	0.00
PARTICIPACIONES POR VIGILANCIA EN EL CUMPLIMIENTO DE LAS LEYES Y CUSTODIA DE VALORES.	0.00	0.00	0.00	0.00	0.00	0.00	0.00
SEGURIDAD SOCIAL.	0.00	1,143,367.70	1,143,367.70	1,143,367.70	1,143,367.70	0.00	0.00
APORTACIONES DE SEGURIDAD SOCIAL	0.00	0.00	0.00	0.00	0.00	0.00	0.00
APORTACIONES A FONDOS DE VIVIENDA.	0.00	0.00	0.00	0.00	0.00	0.00	0.00
APORTACIONES AL SISTEMA PARA EL RETIRO.	0.00	0.00	0.00	0.00	0.00	0.00	0.00
APORTACIONES PARA SEGUROS.	0.00	0.00	0.00	0.00	0.00	0.00	0.00
GASTO CORRIENTE	0.00	1,143,367.70	1,143,367.70	1,143,367.70	1,143,367.70	0.00	0.00
SEGURO DE VIDA	0.00	0.00	0.00	0.00	0.00	0.00	0.00
FORTAMUN	0.00	0.00	0.00	0.00	0.00	0.00	0.00
SEGURO PARA POLICIAS	0.00	1,051,511.70	1,051,511.70	1,051,511.70	1,051,511.70	0.00	0.00
OTRAS PRESTACIONES SOCIALES Y ECONOMICAS.	0.00	1,051,511.70	1,051,511.70	1,051,511.70	1,051,511.70	0.00	0.00



H. AYUNTAMIENTO MUNICIPAL CONSTITUCIONAL DE TECOANAPA, GRO.



H. AYUNTAMIENTO MUNICIPAL CONSTITUCIONAL DE TECOANAPA, GRO. 2024-2027



H. AYUNTAMIENTO MUNICIPAL CONSTITUCIONAL DE TECOANAPA, GRO. 2024-2027



H. AYUNTAMIENTO MUNICIPAL CONSTITUCIONAL DE TECOANAPA, GRO.  
TESORERIA MUNICIPAL  
CONSOLIDADO



COMPARATIVO ENTRE LOS RECURSOS PAGADOS Y EL PRESUPUESTO DE EGRESOS MODIFICADO A NIVEL DE PARTIDA ESPECIFICA  
DEL 1 DE ENERO AL 31 DE DICIEMBRE DEL 2025  
(Cifras en Pesos)

Concepto Partida Genérica Partida Especifica	Aprobado	Ampliaciones y Reducciones	Modificado	Devengado	Pagado	Variación Absoluta	Variación %
CUOTAS PARA EL FONDO DE AHORRO Y FONDO DE TRABAJO.	0.00	0.00	0.00	0.00	0.00	0.00	0.00
INDENIZACIONES.	0.00	0.00	0.00	0.00	0.00	0.00	0.00
PRESTACIONES Y HABERES DE RETIRO.	0.00	0.00	0.00	0.00	0.00	0.00	0.00
PRESTACIONES CONTRACTUALES.	0.00	0.00	0.00	0.00	0.00	0.00	0.00
APOYOS A LA CAPACITACION DE LOS SERVIDORES PUBLICOS.	0.00	0.00	0.00	0.00	0.00	0.00	0.00
OTRAS PRESTACIONES SOCIALES Y ECONOMICAS.	0.00	0.00	0.00	0.00	0.00	0.00	0.00
PREVISIONES.	0.00	0.00	0.00	0.00	0.00	0.00	0.00
PREVISIONES DE CARACTER LABORAL, ECONOMICA Y DE SEGURIDAD SOCIAL.	5,538,676.94	-5,538,676.94	0.00	0.00	0.00	0.00	0.00
GASTO CORRIENTE	5,538,676.94	-5,538,676.94	0.00	0.00	0.00	0.00	0.00
PREVISIONES DE CARACTER LABORAL, ECONOMICA Y DE SEGURIDAD SOCIAL	2,295,270.04	-3,285,270.04	0.00	0.00	0.00	0.00	0.00
FORTAMUN	3,285,270.04	-3,285,270.04	0.00	0.00	0.00	0.00	0.00
PREVISIONES DE CARACTER LABORAL, ECONOMICA Y DE SEGURIDAD SOCIAL	2,243,406.90	-2,243,406.90	0.00	0.00	0.00	0.00	0.00
PAGO DE ESTIMULOS A SERVIDORES PUBLICOS.	2,243,406.90	-2,243,406.90	0.00	0.00	0.00	0.00	0.00
ESTIMULOS.	0.00	0.00	0.00	0.00	0.00	0.00	0.00
RECOMPENSAS.	0.00	0.00	0.00	0.00	0.00	0.00	0.00
MATERIALES Y SUMINISTROS.	15,648,000.00	3,197,734.24	18,786,387.42	18,786,387.42	17,890,633.21	896,081.03	5.25
MATERIALES DE ADMINISTRACION, EMISION DE DOCUMENTOS Y ARTICULOS OFICIALES.	4,012,000.00	-2,156,293.95	1,855,706.05	1,855,706.05	1,803,488.79	52,271.26	2.82
MATERIALES, UTILES Y EQUIPOS MENORES DE OFICINA.	1,860,000.00	-1,102,690.40	757,309.60	757,309.60	711,650.34	46,659.26	8.03
GASTO CORRIENTE	900,000.00	-525,211.58	374,788.42	374,788.42	374,788.42	0.00	0.00
MATERIALES, UTILES Y EQUIPOS MENORES DE OFICINA	900,000.00	-525,211.58	374,788.42	374,788.42	374,788.42	0.00	0.00
FORTAMUN	960,000.00	-702,770.00	257,230.00	257,230.00	257,230.00	0.00	0.00
MATERIALES Y UTILES DE OFICINA	960,000.00	-702,770.00	257,230.00	257,230.00	257,230.00	0.00	0.00
GASTO CORRIENTE (FAEISM)	0.00	44,650.00	44,650.00	44,650.00	44,650.00	0.00	0.00
MATERIALES, UTILES Y EQUIPOS MENORES DE OFICINA.	0.00	44,650.00	44,650.00	44,650.00	44,650.00	0.00	0.00
GASTO CORRIENTE (INGRESOS FISCALES)	0.00	80,641.18	80,641.18	80,641.18	80,641.18	0.00	0.00
MATERIALES, UTILES Y EQUIPOS MENORES DE OFICINA.	0.00	80,641.18	80,641.18	80,641.18	80,641.18	0.00	0.00
MATERIALES Y UTILES DE IMPRESION Y REPRODUCCION.	140,000.00	-55,700.00	84,300.00	84,300.00	84,300.00	0.00	0.00
GASTO CORRIENTE	70,000.00	-70,000.00	0.00	0.00	0.00	0.00	0.00
IMPRESIONES Y FORMAS OFICIALES	70,000.00	-70,000.00	0.00	0.00	0.00	0.00	0.00
FORTAMUN	70,000.00	14,300.00	84,300.00	84,300.00	84,300.00	0.00	0.00
IMPRESIONES Y FORMAS OFICIALES	70,000.00	14,300.00	84,300.00	84,300.00	84,300.00	0.00	0.00
MATERIAL ESTADISTICO Y GEOGRAFICO.	0.00	0.00	0.00	0.00	0.00	0.00	0.00
MATERIALES, UTILES Y EQUIPOS MENORES DE TECNOLOGIAS DE LA INFORMACION Y COMUNICACIONES.	657,000.00	-465,448.98	191,553.02	191,553.02	191,553.02	0.00	0.00
GASTO CORRIENTE	157,000.00	-45,257.00	111,743.00	111,743.00	111,743.00	0.00	0.00
MATERIALES, UTILES Y EQUIPOS MENORES DE TECNOLOGIAS DE LA INFORMACION Y COMUNICACIONES.	157,000.00	-45,257.00	111,743.00	111,743.00	111,743.00	0.00	0.00
MATERIALES, UTILES Y EQUIPOS MENORES DE TECNOLOGIAS DE LA INFORMACION Y COMUNICACIONES.	500,000.00	-420,189.98	79,810.02	79,810.02	79,810.02	0.00	0.00
DE COMPRUTO	500,000.00	-420,189.98	79,810.02	79,810.02	79,810.02	0.00	0.00
MATERIAL IMPRESO E INFORMACION DIGITAL.	295,000.00	45,335.07	340,335.07	340,335.07	340,335.07	0.00	0.00
GASTO CORRIENTE	295,000.00	-33,888.13	261,311.87	261,311.87	261,311.87	0.00	0.00
MATERIAL IMPRESO E INFORMACION DIGITAL.	295,000.00	-33,888.13	261,311.87	261,311.87	261,311.87	0.00	0.00
GASTO CORRIENTE (FAEISM)	0.00	79,023.20	79,023.20	79,023.20	79,023.20	0.00	0.00
MATERIAL IMPRESO E INFORMACION DIGITAL	0.00	79,023.20	79,023.20	79,023.20	79,023.20	0.00	0.00
MATERIAL DE LIMPIEZA.	1,050,000.00	-577,737.64	482,262.36	482,262.36	475,650.36	6,612.00	1.37
GASTO CORRIENTE	90,000.00	86,975.88	176,975.88	176,975.88	176,975.88	0.00	0.00
MATERIAL DE LIMPIEZA.	90,000.00	86,975.88	176,975.88	176,975.88	176,975.88	0.00	0.00

UNDIDOS MEXICANOS  
H. AYUNTAMIENTO MUNICIPAL CONSTITUCIONAL DE TECOANAPA, GRO. 2024-2027  
PRESIDENCIA  
H. AYUNTAMIENTO MUNICIPAL CONSTITUCIONAL DE TECOANAPA, GRO. 2024-2027  
H. AYUNTAMIENTO MUNICIPAL CONSTITUCIONAL DE TECOANAPA, GRO. 2024-2027  
SINDICATURA MUNICIPAL TECOANAPA, GRO. 2024-2027  
UNDIDOS MEXICANOS  
H. AYUNTAMIENTO MUNICIPAL CONSTITUCIONAL DE TECOANAPA, GRO. 2024-2027  
TITULAR DE TESORERIA MUNICIPAL  
UNDIDOS MEXICANOS

H. AYUNTAMIENTO MUNICIPAL CONSTITUCIONAL DE TECOANAPA, GRO.  
TESORERIA MUNICIPAL  
CONSOLIDADO



COMPARATIVO ENTRE LOS RECURSOS PAGADOS Y EL PRESUPUESTO DE EGRESOS MODIFICADO A NIVEL DE PARTIDA ESPECIFICA  
DEL 1 DE ENERO AL 31 DE DICIEMBRE DEL 2025  
(Cifras en Pesos)

Capítulo Concepto Partida Genérica Partida Especifica	Aprobado	Ampliaciones y Reducciones	Modificado	Devengado	Pagado	Variación Absoluta	Variación %
FORTAMUN	970,000.00	-719,090.00	250,910.00	250,910.00	250,910.00	0.00	0.00
MATERIALES DE LIMPIEZA							
GASTO CORRIENTE (FAEISM)	970,000.00	-719,090.00	250,910.00	250,910.00	250,910.00	0.00	0.00
MATERIAL DE LIMPIEZA	0.00	47,764.48	47,764.48	47,764.48	47,764.48	0.00	0.00
GASTO CORRIENTE (INGRESOS FISCALES)	0.00	47,764.48	47,764.48	47,764.48	47,764.48	0.00	0.00
MATERIAL DE LIMPIEZA	0.00	6,612.00	6,612.00	6,612.00	6,612.00	0.00	100.00
MATERIALES Y UTILES DE ENSEÑANZA	0.00	6,612.00	6,612.00	6,612.00	6,612.00	0.00	100.00
MATERIALES PARA EL REGISTRO E IDENTIFICACION DE BIENES Y PERSONAS	0.00	0.00	0.00	0.00	0.00	0.00	0.00
MATERIALES PARA EL REGISTRO E IDENTIFICACION DE BIENES Y PERSONAS	745,000.00	-185,786.50	559,213.50	559,213.50	554,300.00	4,913.50	0.88
PRODUCTOS ALIMENTICIOS PARA PERSONAS	650,000.00	-95,700.00	554,300.00	554,300.00	554,300.00	0.00	0.00
GASTO CORRIENTE	650,000.00	-95,700.00	554,300.00	554,300.00	554,300.00	0.00	0.00
ALIMENTACION A PERSONAS	650,000.00	-95,700.00	554,300.00	554,300.00	554,300.00	0.00	0.00
PRODUCTOS ALIMENTICIOS PARA ANIMALES	0.00	0.00	0.00	0.00	0.00	0.00	0.00
UTENSILIOS PARA EL SERVICIO DE ALIMENTACION	95,000.00	-90,086.50	4,913.50	4,913.50	0.00	4,913.50	100.00
GASTO CORRIENTE	95,000.00	-95,000.00	0.00	0.00	0.00	0.00	0.00
UTENSILIOS PARA EL SERVICIO DE ALIMENTACION	0.00	4,913.50	4,913.50	4,913.50	0.00	4,913.50	100.00
GASTO CORRIENTE (INGRESOS FISCALES)	0.00	4,913.50	4,913.50	4,913.50	0.00	4,913.50	100.00
UTENSILIOS PARA EL SERVICIO DE ALIMENTACION	0.00	137,048.10	137,048.10	137,048.10	137,048.10	0.00	0.00
MATERIAS PRIMAS Y MATERIALES DE PRODUCCION Y COMERCIALIZACION	0.00	0.00	0.00	0.00	0.00	0.00	0.00
PRODUCTOS ALIMENTICIOS, AGROPECUARIOS Y FORESTALES ADQUIRIDOS COMO MATERIA PRIMA	0.00	0.00	0.00	0.00	0.00	0.00	0.00
INSUMOS TEXTILES ADQUIRIDOS COMO MATERIA PRIMA	0.00	0.00	0.00	0.00	0.00	0.00	0.00
PRODUCTOS DE PAPEL, CARTON E IMPRESOS ADQUIRIDOS COMO MATERIA PRIMA	0.00	0.00	0.00	0.00	0.00	0.00	0.00
COMBUSTIBLES, LUBRICANTES, ADITIVOS, CARBON Y SUS DERIVADOS ADQUIRIDOS COMO MATERIA PRIMA	0.00	0.00	0.00	0.00	0.00	0.00	0.00
PRODUCTOS QUIMICOS, FARMACELUTICOS Y DE LABORATORIO ADQUIRIDOS COMO MATERIA PRIMA	0.00	0.00	0.00	0.00	0.00	0.00	0.00
GASTO CORRIENTE	0.00	137,048.10	137,048.10	137,048.10	137,048.10	0.00	0.00
PRODUCTOS DE LABORATORIO	0.00	0.00	0.00	0.00	0.00	0.00	0.00
PRODUCTOS METALICOS Y A BASE DE MINERALES NO METALICOS ADQUIRIDOS COMO MATERIA PRIMA	0.00	0.00	0.00	0.00	0.00	0.00	0.00
PRODUCTOS DE CUERO, PIEL, PLASTICO Y HULE ADQUIRIDOS COMO MATERIA PRIMA	0.00	0.00	0.00	0.00	0.00	0.00	0.00
MERCANCIAS ADQUIRIDAS PARA SU COMERCIALIZACION	0.00	0.00	0.00	0.00	0.00	0.00	0.00
OTROS PRODUCTOS ADQUIRIDOS COMO MATERIA PRIMA	0.00	0.00	0.00	0.00	0.00	0.00	0.00
MATERIALES Y ARTICULOS DE CONSTRUCCION Y DE REPARACION	0.00	0.00	0.00	0.00	0.00	0.00	0.00
PRODUCTOS MINERALES NO METALICOS	2,555,000.00	1,277,229.90	3,832,229.90	3,832,229.90	3,813,820.40	18,409.50	0.48
CEMENTO Y PRODUCTOS DE CONCRETO	0.00	0.00	0.00	0.00	0.00	0.00	0.00
GASTO CORRIENTE	250,000.00	-250,000.00	0.00	0.00	0.00	0.00	0.00
CEMENTO Y PRODUCTOS DE CONCRETO	250,000.00	-250,000.00	0.00	0.00	0.00	0.00	0.00
CAL, YESO Y PRODUCTOS DE YESO	0.00	0.00	0.00	0.00	0.00	0.00	0.00
MADERA Y PRODUCTOS DE MADERA	0.00	0.00	0.00	0.00	0.00	0.00	0.00
VIDRIO Y PRODUCTOS DE VIDRIO	0.00	0.00	0.00	0.00	0.00	0.00	0.00
MATERIAL ELECTRICO Y ELECTRONICO	0.00	0.00	0.00	0.00	0.00	0.00	0.00
GASTO CORRIENTE	2,015,000.00	528,350.62	2,543,350.62	2,543,350.62	2,543,350.62	0.00	0.00
MATERIAL ELECTRICO Y ELECTRONICO	215,000.00	555,306.62	771,306.62	771,306.62	771,306.62	0.00	0.00
MATERIAL ELECTRICO Y ELECTRONICO	215,000.00	555,306.62	771,306.62	771,306.62	771,306.62	0.00	0.00
FORTAMUN	1,800,000.00	-155,531.00	1,643,469.00	1,643,469.00	1,643,469.00	0.00	0.00
MATERIAL ELECTRICO Y ELECTRONICO	1,800,000.00	-155,531.00	1,643,469.00	1,643,469.00	1,643,469.00	0.00	0.00
GASTO CORRIENTE FAEISM	0.00	128,775.00	128,775.00	128,775.00	128,775.00	0.00	0.00
MATERIAL ELECTRICO Y ELECTRONICO	0.00	128,775.00	128,775.00	128,775.00	128,775.00	0.00	0.00

ESTADOS UNIDOS MEXICANOS  
ESTADO LIBRE Y SOBERANO DE OAXACA  
H. AYUNTAMIENTO MUNICIPAL CONSTITUCIONAL  
PRESIDENCIA  
TECOANAPA, GRO.  
2024-2027

ESTADOS UNIDOS MEXICANOS  
ESTADO LIBRE Y SOBERANO DE OAXACA  
H. AYUNTAMIENTO MUNICIPAL CONSTITUCIONAL  
SIMICATURA MUNICIPAL  
TECOANAPA, GRO.  
2024-2027

ESTADOS UNIDOS MEXICANOS  
ESTADO LIBRE Y SOBERANO DE OAXACA  
H. AYUNTAMIENTO MUNICIPAL CONSTITUCIONAL  
ORGANISMO DE CONTROL  
TECOANAPA, GRO.  
2024-2027

H. AYUNTAMIENTO MUNICIPAL CONSTITUCIONAL DE TECOANAPA, GRO.  
TESORERIA MUNICIPAL  
CONSOLIDADO



COMPARATIVO ENTRE LOS RECURSOS PAGADOS Y EL PRESUPUESTO DE EGRESOS MODIFICADO A NIVEL DE PARTIDA ESPECIFICA  
DEL 1 DE ENERO AL 31 DE DICIEMBRE DEL 2025  
(Cifras en Pesos)

Concepto Partida Genérica Partida Especifica	Aprobado	Ampliaciones y Reducciones	Modificado	Devengado	Pagado	Variación Absoluta	Variación %
<b>ARTICULOS METALICOS PARA LA CONSTRUCCION.</b>	0.00	0.00	0.00	0.00	0.00	0.00	0.00
MATERIALES COMPLEMENTARIOS.	0.00	0.00	0.00	0.00	0.00	0.00	0.00
OTROS MATERIALES Y ARTICULOS DE CONSTRUCCION Y REPARACION	250,000.00	998,679.28	1,288,679.28	1,288,679.28	1,270,899.78	18,409.50	1.43
GASTO CORRIENTE	250,000.00	502,099.48	752,099.48	752,099.48	752,099.48	0.00	0.00
PINTURAS	250,000.00	270,802.14	535,802.14	535,802.14	535,802.14	0.00	0.00
PINTURA	0.00	256,297.34	256,297.34	256,297.34	256,297.34	0.00	0.00
OTROS	25,000.00	-25,000.00	0.00	0.00	0.00	0.00	0.00
FORTAMIN	0.00	422,912.05	422,912.05	422,912.05	422,912.05	0.00	0.00
PINTURAS	0.00	422,912.05	422,912.05	422,912.05	422,912.05	0.00	0.00
GATOS CORRIENTE FAESIM	0.00	44,981.25	44,981.25	44,981.25	44,981.25	0.00	0.00
PINTURAS	0.00	44,981.25	44,981.25	44,981.25	44,981.25	0.00	0.00
GASTO CORRIENTE (INGRESOS FISCALES)	0.00	28,686.50	28,686.50	28,686.50	10,277.00	18,409.50	64.17
PINTURAS Y COMPLEMENTOS	0.00	28,686.50	28,686.50	28,686.50	10,277.00	18,409.50	64.17
PRODUCTOS QUIMICOS, FARMACEUTICOS Y DE LABORATORIO.	150,000.00	-95,072.93	64,927.07	64,927.07	46,831.07	17,996.00	27.72
PRODUCTOS QUIMICOS BASICOS.	0.00	0.00	0.00	0.00	0.00	0.00	0.00
FERTILIZANTES, PESTICIDAS Y OTROS AGROQUIMICOS	0.00	0.00	0.00	0.00	0.00	0.00	0.00
MEDICINAS Y PRODUCTOS FARMACEUTICOS.	0.00	520.00	520.00	520.00	520.00	0.00	100.00
GASTO CORRIENTE (INGRESOS FISCALES)	0.00	520.00	520.00	520.00	520.00	0.00	100.00
MEDICINAS Y PRODUCTOS FARMACEUTICOS.	0.00	520.00	520.00	520.00	520.00	0.00	100.00
MATERIALES, ACCESORIOS Y SUMINISTROS MEDICOS.	0.00	27,452.99	27,452.99	27,452.99	27,452.99	0.00	0.00
GASTO CORRIENTE	0.00	27,452.99	27,452.99	27,452.99	27,452.99	0.00	0.00
MATERIALES, ACCESORIOS Y SUMINISTROS MEDICOS.	0.00	36,954.08	36,954.08	36,954.08	27,452.99	9,499.09	47.29
MATERIALES, ACCESORIOS Y SUMINISTROS DE LABORATORIO	0.00	19,478.08	19,478.08	19,478.08	19,478.08	0.00	0.00
GATO CORRIENTE (FAESIM)	0.00	19,478.08	19,478.08	19,478.08	19,478.08	0.00	0.00
MATERIALES, ACCESORIOS Y SUMINISTROS DE LABORATORIO	0.00	17,476.00	17,476.00	17,476.00	17,476.00	0.00	100.00
MATERIALES, ACCESORIOS Y SUMINISTROS DE LABORATORIO.	0.00	17,476.00	17,476.00	17,476.00	17,476.00	0.00	100.00
FIBRAS SINTETICAS, HULES, PLASTICOS Y DERIVADOS.	0.00	0.00	0.00	0.00	0.00	0.00	0.00
OTROS PRODUCTOS QUIMICOS.	150,000.00	-150,000.00	0.00	0.00	0.00	0.00	0.00
GASTO CORRIENTE	150,000.00	-150,000.00	0.00	0.00	0.00	0.00	0.00
OTROS PRODUCTOS QUIMICOS.	150,000.00	-150,000.00	0.00	0.00	0.00	0.00	0.00
COMBUSTIBLES, LUBRICANTES Y ADITIVOS.	6,125,000.00	1,498,801.82	7,683,801.82	7,563,801.82	6,983,801.82	600,000.00	7.91
COMBUSTIBLES, LUBRICANTES Y ADITIVOS.	6,125,000.00	1,498,801.82	7,683,801.82	7,563,801.82	6,983,801.82	600,000.00	7.91
GASTO CORRIENTE	1,765,000.00	3,043,082.74	4,812,082.74	4,812,082.74	4,812,082.74	0.00	0.00
COMBUSTIBLES, LUBRICANTES Y ADITIVOS.	1,765,000.00	3,043,082.74	4,812,082.74	4,812,082.74	4,812,082.74	0.00	0.00
FORTAMIN	2,716,000.00	55,719.08	2,771,719.08	2,771,719.08	2,771,719.08	0.00	0.00
COMBUSTIBLES, LUBRICANTES Y ADITIVOS.	2,716,000.00	55,719.08	2,771,719.08	2,771,719.08	2,771,719.08	0.00	0.00
GASTO CORRIENTE (FAESIM)	1,640,000.00	-1,640,000.00	0.00	0.00	0.00	0.00	0.00
COMBUSTIBLES, LUBRICANTES Y ADITIVOS.	1,640,000.00	-1,640,000.00	0.00	0.00	0.00	0.00	0.00
CARBON Y SUS DERIVADOS.	0.00	0.00	0.00	0.00	0.00	0.00	0.00
VESTUARIO, BLANCOS, PRENDAS DE PROTECCION Y ARTICULOS DEPORTIVOS.	910,000.00	476,425.09	1,386,425.09	1,386,425.09	1,386,425.09	0.00	0.00
VESTUARIO Y UNIFORMES.	910,000.00	476,425.09	1,386,425.09	1,386,425.09	1,386,425.09	0.00	0.00
GASTO CORRIENTE	30,000.00	364,434.40	414,434.40	414,434.40	414,434.40	0.00	0.00
VESTUARIOS Y UNIFORMES	30,000.00	364,434.40	414,434.40	414,434.40	414,434.40	0.00	0.00
FORTAMIN	860,000.00	43,390.69	923,390.69	923,390.69	923,390.69	0.00	0.00

H. AYUNTAMIENTO MUNICIPAL CONSTITUCIONAL DE TECOANAPA, GRO.  
TESORERIA MUNICIPAL  
CONSOLIDADO



COMPARATIVO ENTRE LOS RECURSOS PAGADOS Y EL PRESUPUESTO DE EGRESOS MODIFICADO A NIVEL DE PARTIDA ESPECIFICA  
DEL 1 DE ENERO AL 31 DE DICIEMBRE DEL 2025  
(Cifras en Pesos)

Capítulo Concepto Partida Genérica Partida Especifica	Aprobado	Ampliaciones y Reducciones	Modificado	Devengado	Pagado	Variación Absoluta	Variación %
VESTUARIO Y UNIFORMES.	880,000.00	43,380.69	923,380.69	923,380.69	923,380.69	0.00	0.00
GASTO CORRIENTE PAEISM	0.00	48,600.00	48,600.00	48,600.00	48,600.00	0.00	0.00
VESTUARIO Y UNIFORMES.	0.00	48,600.00	48,600.00	48,600.00	48,600.00	0.00	0.00
PRENDAS DE SEGURIDAD Y PROTECCION PERSONAL.	0.00	0.00	0.00	0.00	0.00	0.00	0.00
ARTICULOS DEPORTIVOS.	0.00	0.00	0.00	0.00	0.00	0.00	0.00
PRODUCTOS TEXTILES.	0.00	0.00	0.00	0.00	0.00	0.00	0.00
BLANCOS Y OTROS PRODUCTOS TEXTILES, EXCEPTO PRENDAS DE VESTIR.	0.00	0.00	0.00	0.00	0.00	0.00	0.00
MATERIALES Y SUMINISTROS PARA SEGURIDAD.	95,000.00	-45,960.00	49,040.00	49,040.00	49,040.00	0.00	0.00
SUSTANCIAS Y MATERIALES EXPLOSIVOS.	0.00	0.00	0.00	0.00	0.00	0.00	0.00
MATERIALES DE SEGURIDAD PUBLICA.	95,000.00	-45,960.00	49,040.00	49,040.00	49,040.00	0.00	0.00
PRENDAS DE PROTECCION PARA SEGURIDAD PUBLICA Y NACIONAL.	0.00	0.00	0.00	0.00	0.00	0.00	0.00
FORTAMIN	95,000.00	-45,960.00	49,040.00	49,040.00	49,040.00	0.00	0.00
PRENDAS DE PROTECCION PARA SEGURIDAD PUBLICA	0.00	0.00	0.00	0.00	0.00	0.00	0.00
HERRAMIENTAS, REFACCIONES Y ACCESORIOS MENORES.	1,087,000.00	2,261,288.71	3,318,288.71	3,317,941.89	3,025,797.94	292,490.77	8.81
HERRAMIENTAS MENORES.	222,000.00	487,944.14	709,944.14	709,597.32	679,827.32	30,116.82	4.24
GASTO CORRIENTE	32,000.00	297,835.99	329,835.99	329,835.99	329,835.99	0.00	0.00
HERRAMIENTAS MENORES.	32,000.00	297,835.99	329,835.99	329,835.99	329,835.99	0.00	0.00
FORTAMIN	190,000.00	-75,993.18	114,006.82	114,006.82	111,660.00	2,346.82	2.06
HERRAMIENTAS MENORES	0.00	238,331.33	238,331.33	238,331.33	238,331.33	0.00	0.00
GASTO CORRIENTE (PAEISM)	0.00	238,331.33	238,331.33	238,331.33	238,331.33	0.00	0.00
HERRAMIENTAS MENORES.	0.00	238,331.33	238,331.33	238,331.33	238,331.33	0.00	0.00
GASTO CORRIENTE (INGRESOS FISCALES)	0.00	27,770.00	27,770.00	27,770.00	0.00	27,770.00	100.00
HERRAMIENTAS MENORES.	0.00	27,770.00	27,770.00	27,770.00	0.00	27,770.00	100.00
REFACCIONES Y ACCESORIOS MENORES DE EDIFICIOS.	0.00	0.00	0.00	0.00	0.00	0.00	0.00
REFACCIONES Y ACCESORIOS MENORES DE MOBILIARIO Y EQUIPO DE ADMINISTRACION, EDUCACIONAL Y RECREATIVO.	0.00	0.00	0.00	0.00	0.00	0.00	0.00
REFACCIONES Y ACCESORIOS MENORES DE EQUIPO DE COMPUTO Y TECNOLOGIAS DE LA INFORMACION	0.00	0.00	0.00	0.00	0.00	0.00	0.00
REFACCIONES Y ACCESORIOS MENORES DE EQUIPO E INSTRUMENTAL MEDICOS Y DE LABORATORIO.	0.00	0.00	0.00	0.00	0.00	0.00	0.00
REFACCIONES Y ACCESORIOS MENORES DE EQUIPO DE TRANSPORTE.	665,000.00	1,938,130.57	2,603,130.57	2,603,130.57	2,340,756.62	262,373.95	10.08
GASTO CORRIENTE	124,832.68	332,624.40	457,457.08	457,457.08	457,457.08	0.00	0.00
REFACCIONES Y ACCESORIOS MENORES DE EQUIPO DE TRANSPORTE.	124,832.68	332,624.40	457,457.08	457,457.08	457,457.08	0.00	0.00
FORTAMIN	515,000.00	1,306,716.82	1,823,716.82	1,823,716.82	1,823,716.82	0.00	0.00
REFACCIONES Y ACCESORIOS MENORES DE EQUIPO DE TRANSPORTE	515,000.00	1,306,716.82	1,823,716.82	1,823,716.82	1,823,716.82	0.00	0.00
REFACC. Y ACC. DE EQ. DE TRANSPORTE	85,000.00	-24,750.00	60,250.00	60,250.00	60,250.00	0.00	0.00
NEUMATICOS Y CAMARAS	0.00	59,580.72	59,580.72	59,580.72	59,580.72	0.00	0.00
GASTO CORRIENTE (PAEISM)	0.00	59,580.72	59,580.72	59,580.72	59,580.72	0.00	0.00
REFACCIONES Y ACCESORIOS MENORES DE EQUIPO DE TRANSPORTE	25,167.32	237,205.63	262,373.95	262,373.95	262,373.95	0.00	0.00
GASTO CORRIENTE (INGRESOS FISCALES)	25,167.32	237,205.63	262,373.95	262,373.95	262,373.95	0.00	0.00
Refacc. y Acc. menores de Eq. de Transporte	0.00	0.00	0.00	0.00	0.00	0.00	0.00
REFACCIONES Y ACCESORIOS MENORES DE EQUIPO DE DEFENSA Y SEGURIDAD.	170,000.00	-164,786.00	5,214.00	5,214.00	5,214.00	0.00	0.00
REFACCIONES Y ACCESORIOS MENORES DE MAQUINARIA Y OTROS EQUIPOS	170,000.00	-164,786.00	5,214.00	5,214.00	5,214.00	0.00	0.00
FORTAMIN	0.00	0.00	0.00	0.00	0.00	0.00	0.00
REFACCIONES Y ACCESORIOS MENORES DE MAQUINARIA Y OTROS EQUIPOS	0.00	0.00	0.00	0.00	0.00	0.00	0.00
REFACCIONES Y ACCESORIOS MENORES DE MAQUINARIA Y OTROS BIENES MUEBLES.	22,655,962.95	12,236,361.46	34,892,514.41	34,892,484.05	34,483,834.95	488,679.46	1.40
SERVICIOS GENERALES.	4,627,926.34	3,975,545.56	8,603,471.90	8,603,471.90	8,603,471.90	0.00	0.00
SERVICIOS BASICOS.	4,627,926.34	3,975,545.56	8,603,471.90	8,603,471.90	8,603,471.90	0.00	0.00
ENERGIA ELECTRICA.	4,627,926.34	3,702,280.56	8,330,206.90	8,330,206.90	8,330,206.90	0.00	0.00



H. AYUNTAMIENTO MUNICIPAL CONSTITUCIONAL DE TECOANAPA, GRO.  
TESORERIA MUNICIPAL  
CONSOLIDADO

COMPARATIVO ENTRE LOS RECURSOS PAGADOS Y EL PRESUPUESTO DE EGRESOS MODIFICADO A NIVEL DE PARTIDA ESPECIFICA  
DEL 1 DE ENERO AL 31 DE DICIEMBRE DEL 2025  
(Cifras en Pesos)

Capítulo Concepto Partida Genérica Partida Especifica	Aprobado	Ampliaciones y Reducciones	Modificado	Devengado	Pagado	Variación Absoluta	Variación %
GASTO CORRIENTE	3,018,926.34	-2,927,648.34	91,277.00	91,277.00	91,277.00	0.00	0.00
SERVICIO DE ENERGIA ELECTRICA	90,000.00	-29,793.00	60,207.00	60,207.00	60,207.00	0.00	0.00
ALUMBRADO PUBLICO	2,928,926.34	-2,897,855.34	31,070.00	31,070.00	31,070.00	0.00	0.00
FORTAMUN	1,690,000.00	618,534.58	2,228,534.58	2,228,534.58	2,228,534.58	0.00	0.00
ALUMBRADO PUBLICO	1,500,000.00	728,534.58	2,228,534.58	2,228,534.58	2,228,534.58	0.00	0.00
SERVICIO DE ENERGIA ELECTRICA	109,000.00	-109,000.00	0.00	0.00	0.00	0.00	0.00
GASTO CORRIENTE (INGRESOS FISCALES)	0.00	6,010,385.32	6,010,385.32	6,010,385.32	6,010,385.32	0.00	0.00
ALUMBRADO PUBLICO	0.00	5,987,616.32	5,987,616.32	5,987,616.32	5,987,616.32	0.00	0.00
ENERGIA ELECTRICA	0.00	42,779.00	42,779.00	42,779.00	42,779.00	0.00	0.00
GAS.	0.00	0.00	0.00	0.00	0.00	0.00	0.00
AGUA.	0.00	0.00	0.00	0.00	0.00	0.00	0.00
FORTAMUN	0.00	157,223.00	157,223.00	157,223.00	157,223.00	0.00	0.00
AGUAS NACIONALES	0.00	157,223.00	157,223.00	157,223.00	157,223.00	0.00	0.00
TELEFONIA TRADICIONAL	0.00	157,223.00	157,223.00	157,223.00	157,223.00	0.00	0.00
TELEFONIA CELULAR	0.00	157,223.00	157,223.00	157,223.00	157,223.00	0.00	0.00
SERVICIOS DE TELECOMUNICACIONES Y SATELITES.	0.00	157,223.00	157,223.00	157,223.00	157,223.00	0.00	0.00
SERVICIOS DE ACCESO DE INTERNET, REDES Y PROCESAMIENTO DE INFORMACION.	0.00	0.00	0.00	0.00	0.00	0.00	0.00
GASTO CORRIENTE	0.00	116,042.00	116,042.00	116,042.00	116,042.00	0.00	0.00
SERVICIOS DE ACCESO DE INTERNET, REDES Y PROCESAMIENTO DE INFORMACION.	0.00	116,042.00	116,042.00	116,042.00	116,042.00	0.00	0.00
SERVICIOS POSTALES Y TELEGRAFICOS.	0.00	116,042.00	116,042.00	116,042.00	116,042.00	0.00	0.00
SERVICIOS INTEGRALES Y OTROS SERVICIOS.	0.00	0.00	0.00	0.00	0.00	0.00	0.00
SERVICIOS DE ARRENDAMIENTO.	7,212,000.00	202,154.52	7,414,154.52	7,414,154.52	7,414,154.52	0.00	0.00
ARRENDAMIENTO DE TERRENOS.	0.00	0.00	0.00	0.00	0.00	0.00	0.00
ARRENDAMIENTO DE EDIFICIOS.	0.00	0.00	0.00	0.00	0.00	0.00	0.00
ARRENDAMIENTO DE MOBILIARIO Y EQUIPO DE ADMINISTRACION, EDUCACIONAL Y RECREATIVO.	0.00	0.00	0.00	0.00	0.00	0.00	0.00
ARRENDAMIENTO DE EQUIPO E INSTRUMENTAL MEDICO Y DE LABORATORIO.	0.00	0.00	0.00	0.00	0.00	0.00	0.00
GASTO CORRIENTE	3,672,000.00	1,380,100.00	5,032,100.00	5,032,100.00	5,032,100.00	0.00	0.00
ARRENDAMIENTO DE EQUIPO DE TRANSPORTE.	802,355.90	967,244.10	1,769,600.00	1,769,600.00	1,769,600.00	0.00	0.00
FORTAMUN	802,355.90	967,244.10	1,769,600.00	1,769,600.00	1,769,600.00	0.00	0.00
ARRENDAMIENTO DE VEHICULOS	2,890,000.00	-262,500.00	2,317,500.00	2,317,500.00	2,317,500.00	0.00	0.00
GASTO CORRIENTE FAESIM	2,890,000.00	-262,500.00	2,317,500.00	2,317,500.00	2,317,500.00	0.00	0.00
ARRENDAMIENTO DE EQUIPO DE TRANSPORTE.	289,644.10	655,355.90	945,000.00	945,000.00	945,000.00	0.00	0.00
ARRENDAMIENTO DE MAQUINARIA, OTROS EQUIPOS Y HERRAMIENTAS.	2,940,000.00	-1,392,195.60	1,547,804.40	1,547,804.40	1,547,804.40	0.00	0.00
GASTO CORRIENTE FAISM	2,940,000.00	-1,392,195.60	1,547,804.40	1,547,804.40	1,547,804.40	0.00	0.00
ARRENDAMIENTO DE MAQUINARIA, OTROS EQUIPOS Y HERRAMIENTAS.	600,000.00	-150,000.00	450,000.00	450,000.00	450,000.00	0.00	0.00
GASTO CORRIENTE	600,000.00	-150,000.00	450,000.00	450,000.00	450,000.00	0.00	0.00
ARRENDAMIENTO DE ACTIVOS INTANGIBLES.	0.00	0.00	0.00	0.00	0.00	0.00	0.00
ARRENDAMIENTO FINANCIERO.	0.00	384,250.12	384,250.12	384,250.12	384,250.12	0.00	0.00
OTROS ARRENDAMIENTOS.	0.00	281,300.00	281,300.00	281,300.00	281,300.00	0.00	0.00
GASTO CORRIENTE	0.00	281,300.00	281,300.00	281,300.00	281,300.00	0.00	0.00
GASTO CORRIENTE FAESIM	0.00	102,950.12	102,950.12	102,950.12	102,950.12	0.00	0.00
OTROS ARRENDAMIENTOS.	0.00	102,950.12	102,950.12	102,950.12	102,950.12	0.00	0.00

ESTADOS UNIDOS MEXICANOS  
H. AYUNTAMIENTO MUNICIPAL CONSTITUCIONAL  
TECOANAPA, GRO.  
2024-2027  
PRESIDENCIA

ESTADOS UNIDOS MEXICANOS  
H. AYUNTAMIENTO MUNICIPAL CONSTITUCIONAL  
SINDICATURA MUNICIPAL  
TECOANAPA, GRO.  
2024-2027

ESTADOS UNIDOS MEXICANOS  
H. AYUNTAMIENTO MUNICIPAL CONSTITUCIONAL  
SECRETARIA DE CONTROL ORGANO EJECUTIVO  
TECOANAPA, GRO.  
2024-2027

H. AYUNTAMIENTO MUNICIPAL CONSTITUCIONAL DE TECOANAPA, GRO.  
TESORERIA MUNICIPAL  
CONSOLIDADO

COMPARATIVO ENTRE LOS RECURSOS PAGADOS Y EL PRESUPUESTO DE EGRESOS MODIFICADO A NIVEL DE PARTIDA ESPECIFICA  
DEL 1 DE ENERO AL 31 DE DICIEMBRE DEL 2025  
(Cifras en Pesos)

Capítulo	Concepto	Partida Genérica	Partida Especifica	Aprobado	Ampliaciones y Reducciones	Modificado	Devengado	Pagado	Variación Absoluta	Variación %
	SERVICIOS PROFESIONALES, CIENTIFICOS, TECNICOS Y OTROS SERVICIOS.			150,000.00	1,888,999.96	2,038,999.96	2,038,999.96	2,038,999.96	0.00	0.00
	SERVICIOS LEGALES, DE CONTABILIDAD, AUDITORIA Y RELACIONADOS.			0.00	0.00	0.00	0.00	0.00	0.00	0.00
	SERVICIOS DE DISEÑO, ARQUITECTURA, INGENIERIA Y ACTIVIDADES RELACIONADAS.			0.00	1,609,999.96	1,609,999.96	1,609,999.96	1,609,999.96	0.00	0.00
	FONDO DE APORTACIONES PARA LA INFRAESTRUCTURA SOCIAL MUNICIPAL (FASIS)			0.00	1,609,999.96	1,609,999.96	1,609,999.96	1,609,999.96	0.00	0.00
	ELABORACION DE ESTUDIOS Y PROYECTOS DEL MUNICIPIO DE TECOANAPA			0.00	1,609,999.96	1,609,999.96	1,609,999.96	1,609,999.96	0.00	0.00
	SERVICIOS DE CONSULTORIA ADMINISTRATIVA, PROCESOS, TECNICA Y EN TECNOLOGIAS DE LA INFORMACION.			0.00	0.00	0.00	0.00	0.00	0.00	0.00
	SERVICIOS DE CAPACITACION.			0.00	422,500.00	422,500.00	422,500.00	422,500.00	0.00	0.00
	GASTO CORRIENTE			0.00	22,500.00	22,500.00	22,500.00	22,500.00	0.00	0.00
	SERVICIOS DE CAPACITACION.			0.00	22,500.00	22,500.00	22,500.00	22,500.00	0.00	0.00
	FORTAMUN			0.00	400,000.00	400,000.00	400,000.00	400,000.00	0.00	0.00
	SERVICIOS DE INVESTIGACION CIENTIFICA Y DESARROLLO.			0.00	400,000.00	400,000.00	400,000.00	400,000.00	0.00	0.00
	SERVICIOS DE APOYO ADMINISTRATIVO, TRADUCCION, FOTOCOPIADO E IMPRESION.			0.00	0.00	0.00	0.00	0.00	0.00	0.00
	GASTO CORRIENTE			150,000.00	-142,500.00	7,500.00	7,500.00	7,500.00	0.00	0.00
	SERVICIOS DE APOYO ADMINISTRATIVO, TRADUCCION, FOTOCOPIADO E IMPRESION.			0.00	-150,000.00	0.00	0.00	0.00	0.00	0.00
	FORTAMUN			0.00	7,500.00	7,500.00	7,500.00	7,500.00	0.00	0.00
	FOTOCOPIADO			0.00	7,500.00	7,500.00	7,500.00	7,500.00	0.00	0.00
	SERVICIOS DE PROTECCION Y SEGURIDAD.			0.00	0.00	0.00	0.00	0.00	0.00	0.00
	SERVICIOS DE VIGILANCIA.			0.00	0.00	0.00	0.00	0.00	0.00	0.00
	SERVICIOS PROFESIONALES, CIENTIFICOS Y TECNICOS INTEGRALES.			0.00	0.00	0.00	0.00	0.00	0.00	0.00
	SERVICIOS FINANCIEROS, BANCARIOS Y COMERCIALES.			0.00	0.00	0.00	0.00	0.00	0.00	0.00
	SERVICIOS FINANCIEROS Y BANCARIOS.			132,500.00	246,592.46	379,092.46	379,092.46	379,092.46	0.00	0.00
	GASTO CORRIENTE			12,500.00	-3,372.12	9,127.88	9,127.88	9,127.88	0.00	0.00
	SERVICIOS FINANCIEROS Y BANCARIOS.			0.00	-9,991.60	2,586.40	2,586.40	2,586.40	0.00	0.00
	GASTO CORRIENTE (INGRESOS FISCALES)			12,500.00	-9,991.60	2,586.40	2,586.40	2,586.40	0.00	0.00
	SERVICIOS FINANCIEROS Y BANCARIOS.			0.00	6,529.48	6,529.48	6,529.48	6,529.48	0.00	0.00
	SERVICIOS DE COBRANZA, INVESTIGACION CREDITICIA Y SIMILAR.			0.00	6,529.48	6,529.48	6,529.48	6,529.48	0.00	0.00
	SERVICIOS DE RECAUDACION, TRASLADO Y CUSTODIA DE VALORES.			0.00	0.00	0.00	0.00	0.00	0.00	0.00
	FORTAMUN			70,000.00	299,964.58	369,964.58	369,964.58	369,964.58	0.00	0.00
	SERVICIOS DE RECAUDACION, TRASLADO Y CUSTODIA DE VALORES			70,000.00	299,964.58	369,964.58	369,964.58	369,964.58	0.00	0.00
	SEGURO DE RESPONSABILIDAD PATRIMONIAL Y FIANZAS.			70,000.00	299,964.58	369,964.58	369,964.58	369,964.58	0.00	0.00
	SEGURO DE BIENES PATRIMONIALES.			0.00	0.00	0.00	0.00	0.00	0.00	0.00
	ALMACENAJE, ENVASE Y EMBALAJE.			0.00	0.00	0.00	0.00	0.00	0.00	0.00
	FLETES Y MANIOBRAS.			50,000.00	-50,000.00	0.00	0.00	0.00	0.00	0.00
	FLETES Y MANIOBRAS.			50,000.00	-50,000.00	0.00	0.00	0.00	0.00	0.00
	COMISIONES POR VENTAS.			0.00	0.00	0.00	0.00	0.00	0.00	0.00
	SERVICIOS FINANCIEROS, BANCARIOS Y COMERCIALES INTEGRALES.			0.00	0.00	0.00	0.00	0.00	0.00	0.00
	SERVICIOS DE INSTALACION, REPARACION, MANTENIMIENTO Y CONSERVACION.			0.00	0.00	0.00	0.00	0.00	0.00	0.00
	CONSERVACION Y MANTENIMIENTO MENOR DE INMUEBLES.			640,000.00	397,270.34	1,037,270.34	1,037,270.34	835,170.70	202,099.64	19.48
	MANTENIMIENTO DE AYUNTAMIENTO			0.00	202,099.64	202,099.64	202,099.64	202,099.64	0.00	0.00
	INSTALACION, REPARACION Y MANTENIMIENTO DE MOBILIARIO Y EQUIPO DE ADMINISTRACION, EDUCACIONAL Y RECREATIVO			0.00	202,099.64	202,099.64	202,099.64	202,099.64	0.00	0.00
	GASTO CORRIENTE			0.00	213,216.67	213,216.67	213,216.67	213,216.67	0.00	0.00
	INSTALACION, REPARACION Y MANTENIMIENTO DE MOBILIARIO Y EQUIPO DE ADMINISTRACION, EDUCACIONAL Y RECREATIVO			0.00	185,860.00	185,860.00	185,860.00	185,860.00	0.00	0.00
	FORTAMUN			0.00	1,034.46	1,034.46	1,034.46	1,034.46	0.00	0.00

H. AYUNTAMIENTO MUNICIPAL CONSTITUCIONAL DE TECOANAPA, GRO.  
TESORERIA MUNICIPAL  
CONSOLIDADO



COMPARATIVO ENTRE LOS RECURSOS PAGADOS Y EL PRESUPUESTO DE EGRESOS MODIFICADO A NIVEL DE PARTIDA ESPECIFICA  
DEL 1 DE ENERO AL 31 DE DICIEMBRE DEL 2025  
(Cifras en Pesos)

Capítulo Concepto Partida Genérica Partida Especifica	Aprobado	Ampliaciones y Reducciones	Modificado	Devengado	Pagado	Variación Absoluta	Variación %
INSTALACION, REPARACION Y MANTENIMIENTO DE MOBILIARIO Y EQUIPO DE ADMINISTRACION, EDUCACIONAL Y RECREATIVO.	0.00	1,034.46	1,034.46	1,034.46	1,034.46	0.00	0.00
GASTO CORRIENTE (INGRESOS FISCALES)	0.00	26,302.21	26,302.21	26,302.21	26,302.21	0.00	0.00
MANTENIMIENTO Y REPARACION DE APRES ACONDICIONADOS	0.00	26,302.21	26,302.21	26,302.21	26,302.21	0.00	0.00
INSTALACION, REPARACION Y MANTENIMIENTO DE EQUIPO DE COMPUTO Y TECNOLOGIA DE LA INFORMACION.	45,000.00	148,774.99	193,774.99	193,774.99	193,774.99	0.00	0.00
GASTO CORRIENTE	45,000.00	108,975.00	151,975.00	151,975.00	151,975.00	0.00	0.00
INSTALACION, REPARACION Y MANTENIMIENTO DE EQUIPO DE COMPUTO Y TECNOLOGIA DE LA INFORMACION	45,000.00	106,975.00	151,975.00	151,975.00	151,975.00	0.00	0.00
FORTAMUN	0.00	41,799.99	41,799.99	41,799.99	41,799.99	0.00	0.00
INSTALACION, REPARACION Y MANTENIMIENTO DE EQUIPO DE COMPUTO	0.00	41,799.99	41,799.99	41,799.99	41,799.99	0.00	0.00
INSTALACION, REPARACION Y MANTENIMIENTO DE EQUIPO INSTRUMENTAL MEDICO Y DE LABORATORIO.	0.00	0.00	0.00	0.00	0.00	0.00	0.00
REPARACION Y MANTENIMIENTO DE EQUIPO DE TRANSPORTE.	570,000.00	-144,360.96	425,639.04	425,639.04	425,639.04	0.00	0.00
GASTO CORRIENTE	0.00	40,000.00	40,000.00	40,000.00	40,000.00	0.00	0.00
REPARACION Y MANTENIMIENTO DE EQUIPO DE TRANSPORTE.	0.00	40,000.00	40,000.00	40,000.00	40,000.00	0.00	0.00
FORTAMUN	570,000.00	-184,360.96	385,639.04	385,639.04	385,639.04	0.00	0.00
REPARACION Y MANTENIMIENTO DE EQUIPO DE TRANSPORTE.	570,000.00	-184,360.96	385,639.04	385,639.04	385,639.04	0.00	0.00
REPARACION Y MANTENIMIENTO DE EQUIPO DE DEFENSA Y SEGURIDAD.	0.00	0.00	0.00	0.00	0.00	0.00	0.00
INSTALACION, REPARACION Y MANTENIMIENTO DE MAQUINARIA, OTROS EQUIPOS Y HERRAMIENTA.	25,000.00	-22,460.00	2,540.00	2,540.00	2,540.00	0.00	0.00
GASTO CORRIENTE	25,000.00	-22,460.00	2,540.00	2,540.00	2,540.00	0.00	0.00
DE OTRAS MAQUINAS Y EQUIPO	0.00	0.00	0.00	0.00	0.00	0.00	0.00
SERVICIOS DE LIMPIEZA Y MANEJO DE DESECHOS.	0.00	0.00	0.00	0.00	0.00	0.00	0.00
SERVICIOS DE JARDINERIA Y FUMIGACION.	0.00	0.00	0.00	0.00	0.00	0.00	0.00
SERVICIOS DE COMUNICACION SOCIAL Y PUBLICIDAD.	240,000.00	-223,373.50	19,626.40	19,626.40	19,626.40	19,626.40	100.00
DIFUSION POR RADIO, TELEVISION Y OTROS MEDIOS DE MENSAJES SOBRE PROGRAMAS Y ACTIVIDADES GUBERNAMENTALES.	0.00	0.00	0.00	0.00	0.00	0.00	0.00
DIFUSION POR RADIO, TELEVISION Y OTROS MEDIOS DE MENSAJES COMERCIALES PARA PROMOVER LA VENTA DE BIENES O SERVICIOS.	205,000.00	-205,000.00	0.00	0.00	0.00	0.00	0.00
GASTO CORRIENTE	205,000.00	-205,000.00	0.00	0.00	0.00	0.00	0.00
DIFUSION POR RADIO, TELEVISION Y OTROS MEDIOS DE MENSAJES COMERCIALES PARA PROMOVER LA VENTA DE BIENES O SERVICIOS	205,000.00	-205,000.00	0.00	0.00	0.00	0.00	0.00
SERVICIOS DE CREATIVIDAD, PREPRODUCCION Y PRODUCCION DE PUBLICIDAD, EXCEPTO INTERNET.	35,000.00	-16,373.60	19,626.40	19,626.40	19,626.40	19,626.40	100.00
GASTO CORRIENTE	35,000.00	-35,000.00	0.00	0.00	0.00	0.00	0.00
SERVICIOS DE CREATIVIDAD, PREPRODUCCION Y PRODUCCION DE PUBLICIDAD, EXCEPTO INTERNET.	35,000.00	-35,000.00	0.00	0.00	0.00	0.00	0.00
GASTO CORRIENTE (INGRESOS FISCALES)	0.00	19,626.40	19,626.40	19,626.40	19,626.40	19,626.40	100.00
SERVICIOS DE CREATIVIDAD, PREPRODUCCION Y PRODUCCION DE PUBLICIDAD, EXCEPTO INTERNET.	0.00	19,626.40	19,626.40	19,626.40	19,626.40	19,626.40	100.00
SERVICIOS DE LA INDUSTRIA FILMICA, DEL SONIDO Y DEL VIDEO.	0.00	0.00	0.00	0.00	0.00	0.00	0.00
SERVICIO DE CREACION Y DIFUSION DE CONTENIDO EXCLUSIVAMENTE A TRAVES DE INTERNET.	0.00	0.00	0.00	0.00	0.00	0.00	0.00
OTROS SERVICIOS DE INFORMACION.	65,000.00	12,895.63	77,895.63	77,895.63	76,895.63	1,100.00	1.42
SERVICIOS DE TRASLADO Y VIATICOS.	0.00	0.00	0.00	0.00	0.00	0.00	0.00
PASAJES AEREOS.	0.00	0.00	0.00	0.00	0.00	0.00	0.00
PASAJES TERRESTRES.	0.00	0.00	0.00	0.00	0.00	0.00	0.00
PASAJES MARITIMOS, LAGUSTRES Y FLUMIALES.	0.00	0.00	0.00	0.00	0.00	0.00	0.00
AUTOTRANSPORTE.	0.00	0.00	0.00	0.00	0.00	0.00	0.00
VIATICOS EN EL PAIS.	65,000.00	12,895.63	77,895.63	77,895.63	76,895.63	1,100.00	1.42
GASTO CORRIENTE	65,000.00	11,595.63	76,595.63	76,595.63	76,595.63	0.00	0.00
VIATICOS EN EL PAIS.	65,000.00	11,595.63	76,595.63	76,595.63	76,595.63	0.00	0.00
GASTO CORRIENTE (INGRESOS FISCALES)	0.00	1,100.00	1,100.00	1,100.00	1,100.00	1,100.00	100.00
VIATICOS	0.00	1,100.00	1,100.00	1,100.00	1,100.00	1,100.00	100.00
VIATICOS EN EL EXTRANJERO.	0.00	0.00	0.00	0.00	0.00	0.00	0.00



H. AYUNTAMIENTO MUNICIPAL CONSTITUCIONAL DE TECOANAPA, GRO.  
TESORERIA MUNICIPAL  
CONSOLIDADO



COMPARATIVO ENTRE LOS RECURSOS PAGADOS Y EL PRESUPUESTO DE EGRESOS MODIFICADO A NIVEL DE PARTIDA ESPECIFICA  
DEL 1 DE ENERO AL 31 DE DICIEMBRE DEL 2025  
(Cifras en Pesos)

Capítulo Concepto Partida Genérica Partida Especifica	Aprobado	Ampliaciones y Reducciones	Modificado	Devengado	Pagado	Variación Absoluta	Variación %
GASTOS DE INSTALACION Y TRASLADO DE MENAJE.	0.00	0.00	0.00	0.00	0.00	0.00	0.00
SERVICIOS INTEGRALES DE TRASLADO Y VIATICOS.	0.00	0.00	0.00	0.00	0.00	0.00	0.00
OTROS SERVICIOS DE TRASLADO Y HOSPEDAJE.	0.00	0.00	0.00	0.00	0.00	0.00	0.00
SERVICIOS OFICIALES.	2,571,143.11	3,732,935.50	6,304,778.61	6,304,778.61	6,098,925.19	285,853.42	4.22
GASTOS DE CEREMONIAL	0.00	0.00	0.00	0.00	0.00	0.00	0.00
GASTOS DE ORDEN SOCIAL Y CULTURAL	2,571,143.11	3,620,195.50	6,200,938.61	6,200,938.61	6,005,811.11	195,127.50	3.15
GASTO CORRIENTE	1,900,000.00	3,228,054.56	4,728,054.56	4,728,054.56	4,728,054.56	0.00	0.00
GASTOS DE ORDEN SOCIAL Y CULTURAL	1,500,000.00	3,228,054.56	4,728,054.56	4,728,054.56	4,728,054.56	0.00	0.00
FORTAMUN	0.00	752,000.00	752,000.00	752,000.00	752,000.00	0.00	0.00
GASTOS DE ORDEN SOCIAL Y CULTURAL	0.00	752,000.00	752,000.00	752,000.00	752,000.00	0.00	0.00
GASTO CORRIENTE FAEISM	0.00	525,756.55	525,756.55	525,756.55	525,756.55	0.00	0.00
GASTOS DE ORDEN SOCIAL Y CULTURAL	0.00	525,756.55	525,756.55	525,756.55	525,756.55	0.00	0.00
GASTO CORRIENTE (INGRESOS FISCALES)	1,072,143.11	-877,016.61	195,127.50	195,127.50	195,127.50	0.00	100.00
GASTOS DE ORDEN SOCIAL Y CULTURAL	1,072,143.11	-877,016.61	195,127.50	195,127.50	195,127.50	0.00	100.00
CONGRESOS Y CONVENCIONES.	0.00	0.00	0.00	0.00	0.00	0.00	0.00
EXPOSICIONES.	0.00	0.00	0.00	0.00	0.00	0.00	0.00
GASTOS DE REPRESENTACION.	0.00	103,840.00	103,840.00	103,840.00	33,114.08	70,725.92	66.11
GASTO CORRIENTE	0.00	4,530.36	4,530.36	4,530.36	4,500.00	30.36	0.67
GASTOS DE REPRESENTACION	0.00	4,530.36	4,530.36	4,530.36	4,500.00	30.36	0.67
GASTO CORRIENTE (INGRESOS FISCALES)	0.00	99,309.64	99,309.64	99,309.64	28,814.08	70,495.56	71.19
GASTOS DE REPRESENTACION	0.00	99,309.64	99,309.64	99,309.64	28,814.08	70,495.56	71.19
OTROS SERVICIOS GENERALES.	7,016,383.50	2,000,041.09	9,016,424.59	9,016,424.59	9,016,424.59	0.00	0.00
SERVICIOS FUNERARIOS Y DE CEMENTERIOS.	0.00	0.00	0.00	0.00	0.00	0.00	0.00
IMPUESTOS Y DERECHOS.	618,323.77	2,960,483.23	3,599,807.00	3,599,807.00	3,599,807.00	0.00	0.00
GASTO CORRIENTE	479,323.77	3,120,483.23	3,599,807.00	3,599,807.00	3,599,807.00	0.00	0.00
OTROS IMPUESTOS Y DERECHOS	0.00	3,074,337.00	3,074,337.00	3,074,337.00	3,074,337.00	0.00	0.00
FONDO	479,323.77	46,146.23	525,470.00	525,470.00	525,470.00	0.00	0.00
FORTAMUN	140,000.00	-140,000.00	0.00	0.00	0.00	0.00	0.00
IMPUESTOS Y DERECHOS DE IMPORTACION.	140,000.00	-140,000.00	0.00	0.00	0.00	0.00	0.00
SENTENCIAS Y RESOLUCIONES POR AUTORIDAD COMPETENTE.	0.00	0.00	0.00	0.00	0.00	0.00	0.00
GASTO CORRIENTE	3,624,560.90	1,792,056.69	5,416,617.59	5,416,617.59	5,416,617.59	0.00	0.00
EROGACIONES POR RESOLUCIONES POR AUTORIDAD COMPETENTE	3,624,560.90	1,792,056.69	5,416,617.59	5,416,617.59	5,416,617.59	0.00	0.00
PENAS, MULTAS, ACCESORIOS Y ACTUALIZACIONES.	3,624,560.90	1,792,056.69	5,416,617.59	5,416,617.59	5,416,617.59	0.00	0.00
OTROS GASTOS POR RESPONSABILIDADES.	0.00	0.00	0.00	0.00	0.00	0.00	0.00
GASTO CORRIENTE	1,500,000.00	-1,500,000.00	0.00	0.00	0.00	0.00	0.00
OTROS GASTOS POR RESPONSABILIDADES	1,500,000.00	-1,500,000.00	0.00	0.00	0.00	0.00	0.00
UTILIDADES.	0.00	0.00	0.00	0.00	0.00	0.00	0.00
IMPUESTO SOBRE NOMINAS Y OTROS QUE SE DERIVEN DE UNA RELACION LABORAL.	1,272,488.83	-1,272,488.83	0.00	0.00	0.00	0.00	0.00
GASTO CORRIENTE	823,817.45	-823,817.45	0.00	0.00	0.00	0.00	0.00
IMPUESTO SOBRE NOMINAS Y OTROS QUE SE DERIVEN DE UNA RELACION LABORAL	823,817.45	-823,817.45	0.00	0.00	0.00	0.00	0.00
FORTAMUN	448,681.38	-448,681.38	0.00	0.00	0.00	0.00	0.00
2% IMPUESTO SOBRE NÓMINA	448,681.38	-448,681.38	0.00	0.00	0.00	0.00	0.00
OTROS SERVICIOS GENERALES.	0.00	0.00	0.00	0.00	0.00	0.00	0.00
TRANSFERENCIAS, ASIGNACIONES, SUBSIDIOS Y OTRAS AYUDAS.	1,850,000.00	4,416,450.99	6,066,450.99	6,066,450.99	5,641,493.52	424,957.47	7.01





H. AYUNTAMIENTO MUNICIPAL CONSTITUCIONAL DE TECOANAPA, GRO.  
TESORERIA MUNICIPAL  
CONSOLIDADO



COMPARATIVO ENTRE LOS RECURSOS PAGADOS Y EL PRESUPUESTO DE EGRESOS MODIFICADO A NIVEL DE PARTIDA ESPECIFICA  
DEL 1 DE ENERO AL 31 DE DICIEMBRE DEL 2025  
(Cifras en Pesos)

Concepto Partida Genérica Partida Especifica	Aprobado	Ampliaciones y Reducciones	Modificado	Devengado	Pagado	Variación Absoluta	Variación %
BECAS Y OTRAS AYUDAS PARA PROGRAMAS DE CAPACITACION.	0.00	0.00	0.00	0.00	0.00	0.00	0.00
AYUDAS SOCIALES A INSTITUCIONES DE ENSEÑANZA.	0.00	0.00	0.00	0.00	0.00	0.00	0.00
GASTO CORRIENTE (INGRESOS FISCALES)	0.00	0.00	0.00	0.00	0.00	0.00	0.00
APOYO A INSTITUCIONES DE ENSEÑANZA	0.00	0.00	0.00	0.00	0.00	0.00	0.00
AYUDAS SOCIALES A ACTIVIDADES CIENTIFICAS O ACADEMICAS	0.00	0.00	0.00	0.00	0.00	0.00	0.00
AYUDAS SOCIALES A INSTITUCIONES SIN FINES DE LUCRO.	0.00	0.00	0.00	0.00	0.00	0.00	0.00
AYUDAS SOCIALES A COOPERATIVAS.	0.00	0.00	0.00	0.00	0.00	0.00	0.00
AYUDAS SOCIALES A ENTIDADES DE INTERES PUBLICO.	0.00	0.00	0.00	0.00	0.00	0.00	0.00
AYUDAS POR DESASTRES NATURALES Y OTROS SINIESTROS.	0.00	0.00	0.00	0.00	0.00	0.00	0.00
GASTO CORRIENTE	0.00	669,120.00	669,120.00	669,120.00	669,120.00	0.00	0.00
ATENCIÓN DE INCENDIOS EN EL AREA PROTEGIDA	0.00	669,120.00	669,120.00	669,120.00	669,120.00	0.00	0.00
PENSIONES Y JUBILACIONES.	0.00	0.00	0.00	0.00	0.00	0.00	0.00
JUBILACIONES.	0.00	0.00	0.00	0.00	0.00	0.00	0.00
OTRAS PENSIONES Y JUBILACIONES.	0.00	0.00	0.00	0.00	0.00	0.00	0.00
TRANSFERENCIAS A FIDEICOMISOS, MANDATOS Y OTROS AMALOGOS.	0.00	0.00	0.00	0.00	0.00	0.00	0.00
TRANSFERENCIAS A FIDEICOMISOS DEL PODER EJECUTIVO.	0.00	0.00	0.00	0.00	0.00	0.00	0.00
TRANSFERENCIAS A FIDEICOMISOS DEL PODER LEGISLATIVO.	0.00	0.00	0.00	0.00	0.00	0.00	0.00
TRANSFERENCIAS A FIDEICOMISOS PUBLICOS DE ENTIDADES PARAESTATALES NO EMPRESARIALES Y NO FINANCIERAS.	0.00	0.00	0.00	0.00	0.00	0.00	0.00
TRANSFERENCIAS A FIDEICOMISOS PUBLICOS DE ENTIDADES PARAESTATALES EMPRESARIALES Y NO FINANCIERAS.	0.00	0.00	0.00	0.00	0.00	0.00	0.00
TRANSFERENCIAS A FIDEICOMISOS DE INSTITUCIONES PUBLICAS FINANCIERAS.	0.00	0.00	0.00	0.00	0.00	0.00	0.00
OTRAS TRANSFERENCIAS A FIDEICOMISOS.	0.00	0.00	0.00	0.00	0.00	0.00	0.00
TRANSFERENCIAS A LA SEGURIDAD SOCIAL.	0.00	0.00	0.00	0.00	0.00	0.00	0.00
TRANSFERENCIAS POR OBLIGACION DE LEY.	0.00	0.00	0.00	0.00	0.00	0.00	0.00
DONATIVOS.	0.00	0.00	0.00	0.00	0.00	0.00	0.00
DONATIVOS A INSTITUCIONES SIN FINES DE LUCRO.	0.00	0.00	0.00	0.00	0.00	0.00	0.00
DONATIVOS A ENTIDADES FEDERATIVAS.	0.00	0.00	0.00	0.00	0.00	0.00	0.00
DONATIVOS A FIDEICOMISOS PRIVADOS.	0.00	0.00	0.00	0.00	0.00	0.00	0.00
DONATIVOS A FIDEICOMISOS ESTATALES.	0.00	0.00	0.00	0.00	0.00	0.00	0.00
DONATIVOS INTERNACIONALES.	0.00	0.00	0.00	0.00	0.00	0.00	0.00
TRANSFERENCIAS AL EXTERIOR.	0.00	0.00	0.00	0.00	0.00	0.00	0.00
TRANSFERENCIAS PARA GOBIERNOS EXTRANEROS.	0.00	0.00	0.00	0.00	0.00	0.00	0.00
TRANSFERENCIAS PARA ORGANISMOS INTERNACIONALES.	0.00	0.00	0.00	0.00	0.00	0.00	0.00
TRANSFERENCIAS PARA EL SECTOR PRIVADO EXTERNO.	0.00	0.00	0.00	0.00	0.00	0.00	0.00
BIENES MUEBLES, INMUEBLES E INTANGIBLES.	1,898,474.78	-1,733,177.61	165,297.17	166,297.17	158,993.93	7,297.18	4.39
MOBILIARIO Y EQUIPO DE ADMINISTRACION.	0.00	7,297.18	7,297.18	7,297.18	7,297.18	0.00	100.00
MUEBLES DE OFICINA Y ESTANTERIA.	0.00	7,297.18	7,297.18	7,297.18	7,297.18	0.00	100.00
GASTO CORRIENTE (INGRESOS FISCALES)	0.00	7,297.18	7,297.18	7,297.18	7,297.18	0.00	100.00
MUEBLES DE OFICINA Y ESTANTERIA.	0.00	7,297.18	7,297.18	7,297.18	7,297.18	0.00	100.00
MUEBLES, EXCEPTO DE OFICINA Y ESTANTERIA.	0.00	7,297.18	7,297.18	7,297.18	7,297.18	0.00	100.00
BIENES ARTISTICOS, CULTURALES Y CIENTIFICOS.	0.00	0.00	0.00	0.00	0.00	0.00	0.00
OBJETOS DE VALOR	0.00	0.00	0.00	0.00	0.00	0.00	0.00
EQUIPO DE COMPUTO Y DE TECNOLOGIAS DE LA INFORMACION.	0.00	0.00	0.00	0.00	0.00	0.00	0.00
OTROS MOBILIARIOS Y EQUIPOS DE ADMINISTRACION.	0.00	0.00	0.00	0.00	0.00	0.00	0.00

H. AYUNTAMIENTO MUNICIPAL CONSTITUCIONAL  
 TECOANAPA, GRO.  
 2024-2027

H. AYUNTAMIENTO MUNICIPAL CONSTITUCIONAL  
 TECOANAPA, GRO.  
 2024-2027

H. AYUNTAMIENTO MUNICIPAL CONSTITUCIONAL  
 TECOANAPA, GRO.  
 2024-2027



H. AYUNTAMIENTO MUNICIPAL CONSTITUCIONAL DE TECOANAPA, GRO.  
TESORERIA MUNICIPAL  
CONSOLIDADO



COMPARATIVO ENTRE LOS RECURSOS PAGADOS Y EL PRESUPUESTO DE EGRESOS MODIFICADO A NIVEL DE PARTIDA ESPECIFICA  
DEL 1 DE ENERO AL 31 DE DICIEMBRE DEL 2025  
(Cifras en Pesos)

Capítulo	Concepto	Aprobado	Ampliaciones y Reducciones	Modificado	Devengado	Pagado	Variación Absoluta	Variación %
	Partida Especifica							
	MOBILIARIO Y EQUIPO EDUCACIONAL Y RECREATIVO.	0.00	158,999.99	158,999.99	158,999.99	158,999.99	0.00	0.00
	EQUIPOS Y APARATOS AUDIOVISUALES.	0.00	0.00	0.00	0.00	0.00	0.00	0.00
	APARATOS DEPORTIVOS.	0.00	0.00	0.00	0.00	0.00	0.00	0.00
	CAMARAS FOTOGRAFICAS Y DE VIDEO.	0.00	158,999.99	158,999.99	158,999.99	158,999.99	0.00	0.00
	GASTO CORRIENTE	0.00	0.00	0.00	0.00	0.00	0.00	0.00
	CAMARAS FOTOGRAFICAS Y DE VIDEO.	0.00	0.00	0.00	0.00	0.00	0.00	0.00
	FORTAMUN	0.00	158,999.99	158,999.99	158,999.99	158,999.99	0.00	0.00
	KIT SOLAR CAMARA FITZ ROBOTIZADA DE 4 MEGAPIXEL CON PANEL SOLAR Y BATERIA DE RESPALDO DE LITIO 23.2 AH	0.00	158,999.99	158,999.99	158,999.99	158,999.99	0.00	0.00
	OTRO MOBILIARIO Y EQUIPO EDUCACIONAL Y RECREATIVO.	0.00	0.00	0.00	0.00	0.00	0.00	0.00
	EQUIPO E INSTRUMENTAL MEDICO Y DE LABORATORIO.	0.00	0.00	0.00	0.00	0.00	0.00	0.00
	EQUIPO MEDICO Y DE LABORATORIO.	0.00	0.00	0.00	0.00	0.00	0.00	0.00
	INSTRUMENTAL MEDICO Y DE LABORATORIO.	0.00	0.00	0.00	0.00	0.00	0.00	0.00
	VEHICULOS Y EQUIPO DE TRANSPORTE.	1,100,000.00	-1,100,000.00	0.00	0.00	0.00	0.00	0.00
	VEHICULOS Y EQUIPO TERRESTRE.	1,100,000.00	-1,100,000.00	0.00	0.00	0.00	0.00	0.00
	FORTAMUN	1,100,000.00	-1,100,000.00	0.00	0.00	0.00	0.00	0.00
	VEHICULOS Y EQUIPO TERRESTRE	0.00	0.00	0.00	0.00	0.00	0.00	0.00
	CARROCERIAS Y RENOLQUES.	0.00	0.00	0.00	0.00	0.00	0.00	0.00
	EQUIPO AEROSPAZIAL.	0.00	0.00	0.00	0.00	0.00	0.00	0.00
	EQUIPO FERROVIARIO.	0.00	0.00	0.00	0.00	0.00	0.00	0.00
	EMBARCACIONES.	0.00	0.00	0.00	0.00	0.00	0.00	0.00
	OTROS EQUIPOS DE TRANSPORTE.	0.00	0.00	0.00	0.00	0.00	0.00	0.00
	EQUIPO DE DEFENSA Y SEGURIDAD.	798,474.78	-798,474.78	0.00	0.00	0.00	0.00	0.00
	EQUIPO DE DEFENSA Y SEGURIDAD.	798,474.78	-798,474.78	0.00	0.00	0.00	0.00	0.00
	FORTAMUN	798,474.78	-798,474.78	0.00	0.00	0.00	0.00	0.00
	EQUIPO DE DEFENSA Y SEGURIDAD.	0.00	0.00	0.00	0.00	0.00	0.00	0.00
	MAQUINARIA, OTROS EQUIPOS Y HERRAMIENTAS.	0.00	0.00	0.00	0.00	0.00	0.00	0.00
	MAQUINARIA Y EQUIPO AGROPECUARIO.	0.00	0.00	0.00	0.00	0.00	0.00	0.00
	MAQUINARIA Y EQUIPO INDUSTRIAL	0.00	0.00	0.00	0.00	0.00	0.00	0.00
	MAQUINARIA Y EQUIPO DE CONSTRUCCION.	0.00	0.00	0.00	0.00	0.00	0.00	0.00
	SISTEMAS DE AIRE ACONDICIONADO, CALEFACCION Y DE REFRIGERACION INDUSTRIAL Y COMERCIAL.	0.00	0.00	0.00	0.00	0.00	0.00	0.00
	EQUIPO DE COMUNICACION Y TELECOMUNICACION.	0.00	0.00	0.00	0.00	0.00	0.00	0.00
	EQUIPOS DE GENERACION ELECTRICA, APARATOS Y ACCESORIOS ELECTRICOS.	0.00	0.00	0.00	0.00	0.00	0.00	0.00
	HERRAMIENTAS Y MAQUINAS-HERRAMIENTA.	0.00	0.00	0.00	0.00	0.00	0.00	0.00
	OTROS EQUIPOS.	0.00	0.00	0.00	0.00	0.00	0.00	0.00
	ACTIVOS BIOLÓGICOS.	0.00	0.00	0.00	0.00	0.00	0.00	0.00
	BOVINOS.	0.00	0.00	0.00	0.00	0.00	0.00	0.00
	PORCINOS.	0.00	0.00	0.00	0.00	0.00	0.00	0.00
	AVES.	0.00	0.00	0.00	0.00	0.00	0.00	0.00
	OVINOS Y CAPRINOS.	0.00	0.00	0.00	0.00	0.00	0.00	0.00
	PECES Y ACUICULTURA.	0.00	0.00	0.00	0.00	0.00	0.00	0.00
	EQUINOS.	0.00	0.00	0.00	0.00	0.00	0.00	0.00
	ESPECIES MENORES Y DE ZOOLOGICO.	0.00	0.00	0.00	0.00	0.00	0.00	0.00
	ARBOLLES Y PLANTAS.	0.00	0.00	0.00	0.00	0.00	0.00	0.00
	OTROS ACTIVOS BIOLÓGICOS.	0.00	0.00	0.00	0.00	0.00	0.00	0.00
	BIENES INMUEBLES.	0.00	0.00	0.00	0.00	0.00	0.00	0.00

*[Handwritten signature]*

ESTADOS UNIDOS MEXICANOS  
H. AYUNTAMIENTO MUNICIPAL CONSTITUCIONAL  
SINDICATURA MUNICIPAL  
TECOANAPA, GRO. CONSTITUCIONAL  
2024-2027  
TESORERIA  
TECOANAPA, GRO.

ESTADOS UNIDOS MEXICANOS  
H. AYUNTAMIENTO MUNICIPAL CONSTITUCIONAL  
PRESIDENCIA  
TECOANAPA, GRO.  
2024-2027  
ORGANO DE CONTROL  
TECOANAPA, GRO.  
2024-2027

H. AYUNTAMIENTO MUNICIPAL CONSTITUCIONAL DE TECOANAPA, GRO.  
TESORERIA MUNICIPAL  
CONSOLIDADO




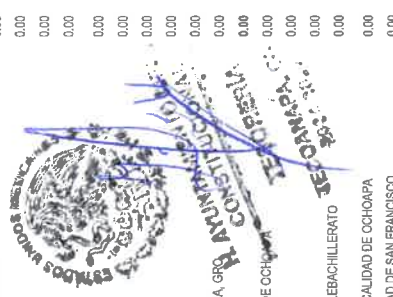
COMPARATIVO ENTRE LOS RECURSOS PAGADOS Y EL PRESUPUESTO DE EGRESOS MODIFICADO A NIVEL DE PARTIDA ESPECIFICA  
DEL 1 DE ENERO AL 31 DE DICIEMBRE DEL 2025  
(Cifras en Pesos)

Concepto Partida Genérica Partida Especifica	Aprobado	Ampliaciones y Reducciones	Modificado	Devengado	Pagado	Variación Absoluta	Variación %
TERRENOS.	0.00	0.00	0.00	0.00	0.00	0.00	0.00
VIVIENDAS.	0.00	0.00	0.00	0.00	0.00	0.00	0.00
EDIFICIOS NO RESIDENCIALES.	0.00	0.00	0.00	0.00	0.00	0.00	0.00
OTROS BIENES INMUEBLES.	0.00	0.00	0.00	0.00	0.00	0.00	0.00
ACTIVOS INTANGIBLES.	0.00	0.00	0.00	0.00	0.00	0.00	0.00
SOFTWARE.	0.00	0.00	0.00	0.00	0.00	0.00	0.00
PATENTES.	0.00	0.00	0.00	0.00	0.00	0.00	0.00
MARCAS.	0.00	0.00	0.00	0.00	0.00	0.00	0.00
DERECHOS.	0.00	0.00	0.00	0.00	0.00	0.00	0.00
CONCESIONES.	0.00	0.00	0.00	0.00	0.00	0.00	0.00
FRANQUICIAS.	0.00	0.00	0.00	0.00	0.00	0.00	0.00
LICENCIAS INFORMATICAS E INTELECTUALES.	0.00	0.00	0.00	0.00	0.00	0.00	0.00
LICENCIAS INDUSTRIALES, COMERCIALES Y OTRAS.	0.00	0.00	0.00	0.00	0.00	0.00	0.00
OTROS ACTIVOS INTANGIBLES.	0.00	0.00	0.00	0.00	0.00	0.00	0.00
INVERSION PUBLICA.	0.00	0.00	0.00	0.00	0.00	0.00	0.00
OBRA PUBLICA EN BIENES DE DOMINIO PUBLICO.	155,284,946.60	-13,244,375.04	143,040,571.56	143,029,717.81	137,326,820.88	5,714,153.88	3.99
EDIFICACION HABITACIONAL	155,284,946.60	-15,846,643.34	140,438,306.26	140,425,449.51	134,772,152.58	5,714,153.88	4.07
FONDO DE APORTACIONES PARA LA INFRAESTRUCTURA SOCIAL MUNICIPAL (FAISM)	0.00	2,476,473.06	2,476,473.06	2,476,473.06	2,476,473.06	0.00	0.00
CONSTRUCCION DE CUARTOS DORMITORIOS EN TRECE VIVIENDAS EN LA LOCALIDAD DE CARABALINCHITO	0.00	2,476,473.06	2,476,473.06	2,476,473.06	2,476,473.06	0.00	0.00
CONSTRUCCION DE UN CUARTO DORMITORIOS EN SIETE VIVIENDAS EN LA COLONIA RIO NEPXA	0.00	1,596,055.63	1,596,055.63	1,596,055.63	1,596,055.63	0.00	0.00
EDIFICACION NO HABITACIONAL	0.00	880,417.43	880,417.43	880,417.43	880,417.43	0.00	0.00
FONDO DE APORTACIONES PARA LA INFRAESTRUCTURA SOCIAL MUNICIPAL (FAISM)	0.00	12,822,065.49	12,822,065.49	12,822,065.49	11,903,477.81	918,587.68	7.16
INFRAESTRUCTURA BASICA DEL SECTOR EDUCATIVO	0.00	12,822,065.49	12,822,065.49	12,822,065.49	11,903,477.81	918,587.68	7.16
CONSTRUCCION DE BARRA PERIMETRAL EN LA ESCUELA TELESECUNDARIA BENITO JUAREZ GARCIA DE LA LOCALIDAD DE SAN FRANCISCO TEOCANAPA, GRO.	0.00	10,371,327.70	10,371,327.70	10,371,327.70	10,371,327.70	0.00	0.00
MUNICIPIO DE TECOANAPA, GRO.	0.00	863,205.22	863,205.22	863,205.22	863,205.22	0.00	0.00
CONSTRUCCION DE CANCHA Y TECHADO DE USOS MULTIPLES EN LA ESCUELA DE TELEBACHILLERATO COMUNITARIA CONSTITUCIONAL	0.00	1,665,512.21	1,665,512.21	1,665,512.21	1,665,512.21	0.00	0.00
CONSTRUCCION DE BARRA PERIMETRAL EN LA ESCUELA DE TELEBACHILLERATO COMUNITARIA CONSTITUCIONAL	0.00	1,546,942.73	1,546,942.73	1,546,942.73	1,546,942.73	0.00	0.00
CONSTRUCCION DE BARRA PERIMETRAL PRIMERA ETAPA EN LA ESCUELA SECUNDARIA TECNICA NUMERO 22 "ESCUADRON 201" C.C.T.	0.00	489,165.23	489,165.23	489,165.23	489,165.23	0.00	0.00
CONSTRUCCION DE BARRA PERIMETRAL EN LA ESCUELA SECUNDARIA TECNICA NUMERO 22 "ESCUADRON 201" C.C.T.	0.00	1,677,983.70	1,677,983.70	1,677,983.70	1,677,983.70	0.00	0.00
CONSTRUCCION DE BARRA PERIMETRAL EN LA ESCUELA SECUNDARIA TECNICA NUMERO 22 "ESCUADRON 201" C.C.T.	0.00	1,445,699.38	1,445,699.38	1,445,699.38	1,445,699.38	0.00	0.00
CONSTRUCCION DE BARRA PERIMETRAL EN LA ESCUELA SECUNDARIA TECNICA NUMERO 22 "ESCUADRON 201" C.C.T.	0.00	489,165.23	489,165.23	489,165.23	489,165.23	0.00	0.00
CONSTRUCCION DE SANITARIOS EN LA ESCUELA PRIMARIA DANIEL DEL GABILLO DE LA LOCALIDAD DE TECOANAPA	0.00	0.00	0.00	0.00	0.00	0.00	0.00
CONSTRUCCION DE UN AULA, SANITARIOS Y DIRECCION EN MODULO PREPA 15 EN LA LOCALIDAD DE SAN FRANCISCO TEOCANAPA, GRO.	0.00	0.00	0.00	0.00	0.00	0.00	0.00
CONSTRUCCION DE BARRA PERIMETRAL EN LA ESCUELA PREPARATORIA "JUSTO SIERRA" CCT 121810097X DE LA LOCALIDAD DE EL	0.00	1,677,983.70	1,677,983.70	1,677,983.70	1,677,983.70	0.00	0.00
CARRIZO	0.00	1,445,699.38	1,445,699.38	1,445,699.38	1,445,699.38	0.00	0.00
CONSTRUCCION DE AULA DIDACTICA EN LA ESCUELA SECUNDARIA COMUNITARIA VICENTE GUERRERO CCT12K7V0482S EN LA LOCALIDAD	0.00	888,553.56	888,553.56	888,553.56	888,553.56	0.00	0.00
DE EL AMATLAL	0.00	1,782,265.67	1,782,265.67	1,782,265.67	1,782,265.67	0.00	0.00
CONSTRUCCION DE CANCHA Y TECHADO EN TELEBACHILLERATO COMUNITARIO 304 CCT 12ET2003AN EN LA LOCALIDAD DE LA ESTRELLA	0.00	2,450,737.79	2,450,737.79	2,450,737.79	2,450,737.79	0.00	0.00
INFRAESTRUCTURA BASICA DEL SECTOR SALUD	0.00	2,450,737.79	2,450,737.79	2,450,737.79	2,450,737.79	0.00	0.00
CONSTRUCCION DE UN ANEXO DE UNIDAD MEDICA DE LA LOCALIDAD DE TECOANAPA	0.00	0.00	0.00	0.00	0.00	0.00	0.00
CONSTRUCCION DE OBRAS PARA EL ABASTECIMIENTO DE AGUA, PETROLEO, GAS, ELECTRICIDAD Y TELECOMUNICACIONES	0.00	0.00	0.00	0.00	0.00	0.00	0.00
DIVISION DE TERRENOS Y CONSTRUCCION DE OBRAS DE URBANIZACION	0.00	0.00	0.00	0.00	0.00	0.00	0.00
FONDO DE APORTACIONES PARA LA INFRAESTRUCTURA SOCIAL MUNICIPAL (FAISM)	155,284,946.60	-38,521,390.13	117,763,556.47	117,752,702.72	112,967,983.47	4,795,566.00	4.07
AGUA POTABLE	155,284,946.60	-38,521,390.13	117,763,556.47	117,752,702.72	112,967,983.47	4,795,566.00	4.07
REHABILITACION DE LA LINEA DE CONDUCCION DE AGUA ENTUBADA DE LA LOCALIDAD DE MECATEPEC	0.00	22,987,947.32	22,987,947.32	22,987,947.32	21,123,210.09	1,864,737.23	8.11
REHABILITACION DE CAPTACION Y LINEA DE CONDUCCION EN LA LOCALIDAD DE YALPATLALHUAC, MUNICIPIO DE TECOANAPA EN EL ESTADO MPAL.	0.00	1,642,556.19	1,642,556.19	1,642,556.19	1,642,556.19	0.00	0.00
DE GUERRERO	0.00	6,000,000.00	6,000,000.00	6,000,000.00	6,000,000.00	0.00	0.00
REHABILITACION DE SISTEMA DE AGUA ENTUBADA EN LA LOCALIDAD POCHOTILLO	0.00	1,711,628.31	1,711,628.31	1,711,628.31	1,470,049.84	241,578.67	14.11
REHABILITACION DE SISTEMA DE AGUA ENTUBADA EN LA LOCALIDAD DE TEHUITZINGO	0.00	1,830,416.62	1,830,416.62	1,830,416.62	1,830,416.62	0.00	0.00
CONSTRUCCION DE OLLA PARA CAPTACION DE AGUA PLUVIAL EN LA LOCALIDAD EL TEORLUCO	0.00	2,299,889.40	2,299,889.40	2,299,889.40	2,299,889.40	0.00	0.00
REHABILITACION DEL SISTEMA DE AGUA ENTUBADA LA LOCALIDAD COLONIA LAZARO CARDENAS	0.00	1,559,809.56	1,559,809.56	1,559,809.56	1,340,381.93	219,427.63	14.07

H. AYUNTAMIENTO MUNICIPAL CONSTITUCIONAL DE TECOANAPA, GRO.  
TESORERÍA MUNICIPAL  
CONSOLIDADO

COMPARATIVO ENTRE LOS RECURSOS PAGADOS Y EL PRESUPUESTO DE EGRESOS MODIFICADO A NIVEL DE PARTIDA ESPECIFICA  
DEL 1 DE ENERO AL 31 DE DICIEMBRE DEL 2025  
(Cifras en Pesos)

Capítulo	Concepto Partida Genérica Partida Especifica	Aprobado	Ampliaciones y Restricciones	Modificado	Devengado	Pagado	Variación Absoluta	Variación %
	REHABILITACIÓN Y AMPLIACIÓN DE LA LINEA DE CONDUCCIÓN DE AGUA ENTUBADA EN LA LOCALIDAD DE LAS CRUCITAS	0.00	361,064.33	361,064.33	361,064.33	361,064.33	0.00	0.00
	CONSTRUCCIÓN DE POZO ARTESANO CON PANELES SOLARES EN LA LOCALIDAD DE SANTA ROSA	0.00	0.00	0.00	0.00	0.00	0.00	0.00
	REHABILITACION DEL SISTEMA DE AGUA ENTUBADA EN LA LOCALIDAD DE EL POTRERO	0.00	611,796.68	611,796.68	611,796.68	611,796.68	0.00	0.00
	REHABILITACION DEL SISTEMA DE AGUA POTABLE DE LA LOCALIDAD DE SAN MARTIN	0.00	1,871,872.57	1,871,872.57	1,871,872.57	1,871,872.57	0.00	0.00
	REHABILITACION DE LA RED DE AGUA ENTUBADA EN LA LOCALIDAD DE LAS PALMITAS	0.00	645,334.77	645,334.77	645,334.77	645,334.77	0.00	0.00
	CONSTRUCCION DE POZO PROFUNDO CON PANELES SOLARES, FLOR DE LA JAMAICA EN TECOANAPA	0.00	0.00	0.00	0.00	0.00	0.00	0.00
	REHABILITACION DEL SISTEMA DE AGUA ENTUBADA EN LA LOCALIDAD DE PERSERVERANCIA	0.00	1,857,321.82	1,857,321.82	1,857,321.82	1,857,321.82	0.00	0.00
	REHABILITACION DE LA LINEA DE CONDUCCION EN LA LOCALIDAD DE HUERTA GRANDE	0.00	681,430.74	681,430.74	681,430.74	681,430.74	0.00	0.00
	REHABILITACION DEL SISTEMA DE AGUA ENTUBADA EN LA FLOR DE JAMAICA (UNIDAD HABITACIONAL)	0.00	905,638.14	905,638.14	905,638.14	905,638.14	0.00	0.00
	ALUMBRADO PUBLICO	0.00	1,209,038.19	1,209,038.19	1,209,038.19	701,278.48	507,759.71	42.00
	AMPLIACION DE RED ELECTRICA EN LOS PUNTOS TELEBACHILLERATO Y CENTRO DE SALUD EN LA LOCALIDAD DE OCHOOPA	0.00	4,341,245.56	4,341,245.56	4,341,245.56	4,341,245.56	0.00	0.00
	AMPLIACION DE RED ELECTRICA HACIA PAROTILLAS EN LA LOCALIDAD DE PAROTILLAS	0.00	739,248.80	739,248.80	739,248.80	739,248.80	0.00	0.00
	AMPLIACION DE RED ELECTRICA DE LA COLONIA NUEVA REFORMA	0.00	644,520.41	644,520.41	644,520.41	644,520.41	0.00	0.00
	COMUNITARIO DE LA LOCALIDAD DE OCHOOPA	0.00	429,575.19	429,575.19	429,575.19	429,575.19	0.00	0.00
	AMPLIACION DE LA RED DE ELECTRIFICACION EN LA CALLE PRINCIPAL ACCESO AL CENTRO DE SALUD DE LA LOCALIDAD DE OCHOOPA	0.00	533,082.56	533,082.56	533,082.56	533,082.56	0.00	0.00
	AMPLIACION DE LA RED DE ELECTRIFICACION EN LA CALLE PRINCIPAL Y COLONIA SAN ANTONIO DE LA LOCALIDAD DE SAN FRANCISCO	0.00	1,894,818.60	1,894,818.60	1,894,818.60	1,894,818.60	0.00	0.00
	DRENAJE, ALCANTARILLADO	0.00	5,576,259.09	5,576,259.09	5,576,259.09	4,876,259.09	700,000.00	12.55
	ESTADO DE GUERRERO	0.00	5,000,000.00	5,000,000.00	5,000,000.00	4,300,000.00	700,000.00	14.00
	AMPLIACION DE LA RED DE DRENAJE SANITARIO EN LA COLONIA MAGISTERIO DE LA LOCALIDAD DE TECOANAPA	0.00	576,259.09	576,259.09	576,259.09	576,259.09	0.00	0.00
	URBANIZACION	156,284,948.60	-71,426,842.10	84,858,107.50	84,847,250.75	82,627,278.73	2,220,872.77	2.63
	PANIMANTACION	0.00	66,713,342.76	66,713,342.76	66,713,342.76	64,601,067.43	2,112,275.33	3.17
	CONSTRUCCION DE PAVIMENTACION CON CONCRETO HIDRAULICO EN LA CALLE SAN ANTONIO DE LA LOCALIDAD DE TERINTEPEC MUNICIPIO DE TECOANAPA, GRO.	0.00	1,546,812.90	1,546,812.90	1,546,812.90	1,546,812.90	0.00	0.00
	CONSTRUCCION DE PAVIMENTACION CON CONCRETO HIDRAULICO EN LA CALLE LA PILA PRIMERA ETAPA EN LA LOCALIDAD DE LOS ANIMAS MUNICIPIO DE TECOANAPA, GRO.	0.00	2,623,867.54	2,623,867.54	2,623,867.54	2,623,867.54	0.00	0.00
	CONSTRUCCION DE PAVIMENTACION CON CONCRETO HIDRAULICO EN LA CALLE PRINCIPAL SALIDA A HUAMUCHAPA DE LA LOCALIDAD LAS ANIMAS MUNICIPIO DE TECOANAPA, GRO.	0.00	2,607,394.18	2,607,394.18	2,607,394.18	2,607,394.18	0.00	0.00
	CONSTRUCCION DE PAVIMENTACION CON CONCRETO HIDRAULICO EN LA CALLE VICENTE GUERRERO DE LA LOCALIDAD DE CRUZ QUEMADA MUNICIPIO DE TECOANAPA, GRO.	0.00	2,594,600.78	2,594,600.78	2,594,600.78	2,594,600.78	0.00	0.00
	CONSTRUCCION DE PAVIMENTACION CON CONCRETO HIDRAULICO EN LA CALLE FRANCISCO I MADERO PRIMERA ETAPA EN LA LOCALIDAD DE TECOANAPA MUNICIPIO DE TECOANAPA, GRO.	0.00	2,605,096.34	2,605,096.34	2,605,096.34	2,605,096.34	0.00	0.00
	CONSTRUCCION DE PAVIMENTACION CON CONCRETO HIDRAULICO EN LA CALLE 5 DE MAYO, DE LA LOCALIDAD DE TECOANAPA MUNICIPIO DE TECOANAPA, GRO.	0.00	1,450,466.49	1,450,466.49	1,450,466.49	1,450,466.49	0.00	0.00
	CONSTRUCCION DE PAVIMENTACION CON CONCRETO HIDRAULICO EN LA CALLE DE LA LOCALIDAD DE EL TECHALE MUNICIPIO DE TECOANAPA, GRO.	0.00	2,135,415.34	2,135,415.34	2,135,415.34	2,135,415.34	0.00	0.00
	CONSTRUCCION DE PAVIMENTACION CON CONCRETO HIDRAULICO EN LA CALLE SIN NOMBRE DE LA LOCALIDAD DE EL TECORRAL, MUNICIPIO DE TECOANAPA, GRO.	0.00	1,564,622.67	1,564,622.67	1,564,622.67	1,564,622.67	0.00	0.00
	CONSTRUCCION DE PAVIMENTACION CON CONCRETO HIDRAULICO EN LA CALLE DE LA CANCHA PUBLICA, DE LA LOCALIDAD LAS LAGUNILLAS, MUNICIPIO DE TECOANAPA, GRO.	0.00	2,854,289.56	2,854,289.56	2,854,289.56	2,854,289.56	0.00	0.00
	CONSTRUCCION DE PAVIMENTACION CON CONCRETO HIDRAULICO EN EL ACCESO PRINCIPAL DE LA LOCALIDAD DE TECUANTEPEC, MUNICIPIO DE TECOANAPA, GRO.	0.00	1,596,026.44	1,596,026.44	1,596,026.44	1,596,026.44	0.00	0.00
	CONSTRUCCION DE PUENTE VEHICULAR EN LA CALLE DEL ACCESO PRINCIPAL DE LA LOCALIDAD EL LIMON, MUNICIPIO DE TECOANAPA, GRO.	0.00	1,439,719.36	1,439,719.36	1,439,719.36	1,439,719.36	0.00	0.00
	CONSTRUCCION DE PAVIMENTACION CON CONCRETO HIDRAULICO EN LA COLONIA LOS MANGALES DE LA LOCALIDAD PAROTA SECA, MUNICIPIO DE TECOANAPA, GRO.	0.00	2,193,241.39	2,193,241.39	2,193,241.39	2,193,241.39	0.00	0.00
	CONSTRUCCION DE PAVIMENTACION CON CONCRETO HIDRAULICO EN LA CALLE 5 DE MAYO DE LA LOCALIDAD BUENA VISTA DE ALLENDE, MUNICIPIO DE TECOANAPA, GRO.	0.00	2,579,038.02	2,579,038.02	2,579,038.02	2,579,038.02	0.00	0.00
	CONSTRUCCION DE PAVIMENTACION CON CONCRETO HIDRAULICO EN LA CALLE SIN NOMBRE DE LA LOCALIDAD DE RANCHO NUEVO, MUNICIPIO DE TECOANAPA, GRO.	0.00	1,602,069.81	1,602,069.81	1,602,069.81	1,602,069.81	0.00	0.00
	CONSTRUCCION DE PAVIMENTACION CON CONCRETO HIDRAULICO EN LA CALLE SIN NOMBRE DE LA LOCALIDAD DE SAN JUAN PARRAS, MUNICIPIO DE TECOANAPA, GRO.	0.00	1,622,411.99	1,622,411.99	1,622,411.99	1,622,411.99	0.00	0.00
	CONSTRUCCION DE PAVIMENTACION CON CONCRETO HIDRAULICO EN LA CALLE SIN NOMBRE DE LA LOCALIDAD DE EL GUAYABO, MUNICIPIO DE TECOANAPA	0.00	1,388,357.63	1,388,357.63	1,388,357.63	1,388,357.63	0.00	0.00
	CONSTRUCCION DE PAVIMENTACION CON CONCRETO HIDRAULICO EN LA CALLE PRINCIPAL DE LA LOCALIDAD DEL CHARCO, MUNICIPIO DE TECOANAPA	0.00	1,653,694.55	1,653,694.55	1,653,694.55	1,653,694.55	0.00	0.00
	CONSTRUCCION DE PAVIMENTACION CON CONCRETO HIDRAULICO EN LA CALLE DE ACCESO PRINCIPAL A LA LOCALIDAD EL TEJOTE, MUNICIPIO DE TECOANAPA	0.00	1,573,684.19	1,573,684.19	1,573,684.19	1,573,684.19	0.00	0.00



H. AYUNTAMIENTO MUNICIPAL CONSTITUCIONAL DE TECOANAPA, GRO.  
TESORERIA MUNICIPAL  
CONSOLIDADO

COMPARATIVO ENTRE LOS RECURSOS PAGADOS Y EL PRESUPUESTO DE EGRESOS MODIFICADO A NIVEL DE PARTIDA ESPECIFICA  
DEL 1 DE ENERO AL 31 DE DICIEMBRE DEL 2025  
(Cifras en Pesos)



Capítulo	Concepto	Partida Genérica	Partida Especifica	Aprobado	Ampliaciones y Reducciones	Modificado	Devengado	Pagado	Variación Absoluta	Variación %
			MUNICIPIO DE TECOANAPA							
			CONSTRUCCION DE PAVIMENTACION CON CONCRETO HIDRAULICO EN LA CALLE SIN NOMBRE DE LA LOCALIDAD DE CHAUTIPA	0.00	1,517,562.33	1,517,562.33	1,517,562.33	1,517,562.33	0.00	0.00
			CONSTRUCCION DE CENTRO DE DESARROLLO COMUNITARIO EN LA LOCALIDAD DE BARRIO NUEVO	0.00	1,516,009.74	1,516,009.74	1,516,009.74	1,516,009.74	194,659.28	12.82
			CONSTRUCCION DE PAVIMENTACION CON CONCRETO HIDRAULICO EN LA CALLE RUMBO AL TELEBACHILLERATO DE LA LOCALIDAD DE RANCHO VIEJO	0.00	1,721,532.01	1,721,532.01	1,721,532.01	1,721,532.01	0.00	0.00
			CONSTRUCCION DE PAVIMENTACION CON CONCRETO HIDRAULICO EN LA CALLE DE ACCESO PRINCIPAL EN LA LOCALIDAD DE EL ZANATE	0.00	1,659,116.08	1,659,116.08	1,659,116.08	1,659,116.08	0.00	0.00
			CONSTRUCCION DE PAVIMENTACION CON CONCRETO HIDRAULICO EN LA CALLE ORQUIDEA Y CALLE SIN NOMBRE EN LA COLONIA IGNACIO B FARIAS EN LA LOCALIDAD DE TECOANAPA	0.00	1,457,411.32	1,457,411.32	1,457,411.32	1,457,411.32	0.00	0.00
			CONSTRUCCION DE CENTRO DE DESARROLLO COMUNITARIO EN LA LOCALIDAD DE VILLA HERMOSA	0.00	2,055,026.62	2,055,026.62	2,055,026.62	1,644,274.77	410,751.85	19.99
			REHABILITACION DE CENTRO DE DESARROLLO COMUNITARIO EN LA LOCALIDAD DE TLAYOTEPEC	0.00	958,501.75	958,501.75	958,501.75	958,501.75	0.00	0.00
			CONSTRUCCION DE CENTRO DE DESARROLLO COMUNITARIO EN LA LOCALIDAD DE EL TEORUQUITO	0.00	1,801,367.66	1,801,367.66	1,801,367.66	1,801,367.66	0.00	0.00
			EQUIPAMIENTO DE LAMPARAS LED SUBURBANA EN COMUNIDADES DEL MUNICIPIO DE TECOANAPA GUERRERO	0.00	2,071,403.88	2,071,403.88	2,071,403.88	2,071,403.88	0.00	0.00
			EQUIPAMIENTO DE LAMPARAS SOLARES EN COMUNIDADES DEL MUNICIPIO DE TECOANAPA GUERRERO	0.00	2,543,392.80	2,543,392.80	2,543,392.80	2,543,392.80	0.00	0.00
			CONSTRUCCION DE CENTRO DE ACOPIO DE PRODUCCION AGRICOLA (1RA. ETAPA) EN LA COLONIA LAS JUNTAS DE LA LOCALIDAD DE TECOANAPA	0.00	4,305,329.19	4,305,329.19	4,305,329.19	2,543,392.80	1,506,865.22	35.00
			CONSTRUCCION DE CARRETERA TRAMO VILLA HERMOSA-OCOTITLAN	0.00	0.00	0.00	0.00	0.00	0.00	0.00
			CONSTRUCCION DE LA PLAZA CIVICA EN EL CENTRO DE LA LOCALIDAD DE TECOANAPA	0.00	0.00	0.00	0.00	0.00	0.00	0.00
			CONSTRUCCION DE LA PLAZA CIVICA PRIMERA ETAPA EN EL CENTRO DE LA LOCALIDAD DE TECOANAPA	0.00	2,590,450.00	2,590,450.00	2,590,450.00	2,590,450.00	0.00	0.00
			CONSTRUCCION DEL PARQUE PUBLICO INFANTIL (PRIMERA ETAPA) EN EL CENTRO DE LA LOCALIDAD DE TECOANAPA	0.00	2,618,520.00	2,618,520.00	2,618,520.00	2,618,520.00	0.00	0.00
			CONSTRUCCION DE PRIMERA ETAPA DE CENTRO CULTURAL EN LA LOCALIDAD DE TECOANAPA	0.00	2,599,890.00	2,599,890.00	2,599,890.00	2,599,890.00	0.00	0.00
			PAVIMENTACION DEL CAMINO EL PERICOHUAMUCHAPA-VILLA HERMOSA-OCOTITLAN (TERCERA ETAPA) EN EL MUNICIPIO DE TECOANAPA	0.00	2,000,000.00	2,000,000.00	2,000,000.00	2,000,000.00	0.00	0.00
			OTRAS 2025		-156,274,082.85	10,956.75	0.00	0.00	10,856.75	100.00
			<b>CAMINO SACACOSECHAS</b>		<b>18,133,907.99</b>	<b>18,133,907.99</b>	<b>18,133,907.99</b>	<b>18,026,211.30</b>	<b>107,696.69</b>	<b>0.59</b>
			REHABILITACION DE CAMINOS SACACOSECHAS EN LA LOCALIDAD DE EL TECORRAL MUNICIPIO DE TECOANAPA, GRO.	0.00	521,921.77	521,921.77	521,921.77	521,921.77	0.00	0.00
			REHABILITACION DE CAMINOS SACACOSECHAS EN LA LOCALIDAD DE OCHOAPA MUNICIPIO DE TECOANAPA, GRO.	0.00	499,405.75	499,405.75	499,405.75	499,405.75	0.00	0.00
			REHABILITACION DE CAMINOS SACACOSECHAS EN LA LOCALIDAD DE EL POTRERO MUNICIPIO DE TECOANAPA, GRO.	0.00	434,219.03	434,219.03	434,219.03	434,219.03	0.00	0.00
			REHABILITACION DE CAMINOS SACACOSECHAS EN LA LOCALIDAD DE OCOTITLAN MUNICIPIO DE TECOANAPA, GRO.	0.00	443,419.20	443,419.20	443,419.20	443,419.20	0.00	0.00
			REHABILITACION DE CAMINOS SACACOSECHAS EN LA LOCALIDAD DE SAN JUAN LAS PALMAS MUNICIPIO DE TECOANAPA, GRO.	0.00	513,246.43	513,246.43	513,246.43	513,246.43	0.00	0.00
			REHABILITACION DE CAMINOS SACACOSECHAS EN LA LOCALIDAD DE LOS SAUCITOS MUNICIPIO DE TECOANAPA, GRO.	0.00	619,944.33	619,944.33	619,944.33	619,944.33	0.00	0.00
			REHABILITACION DE CAMINOS SACACOSECHAS EN LA LOCALIDAD DE CRUZ CUERMA MUNICIPIO DE TECOANAPA, GRO.	0.00	520,772.62	520,772.62	520,772.62	520,772.62	0.00	0.00
			REHABILITACION DE CAMINOS SACACOSECHAS EN LA LOCALIDAD DE LAGUNILLAS MUNICIPIO DE TECOANAPA, GRO.	0.00	464,228.68	464,228.68	464,228.68	464,228.68	0.00	0.00
			REHABILITACION DE CAMINOS SACACOSECHAS EN LA LOCALIDAD DE RANCHO VIEJO MUNICIPIO DE TECOANAPA, GRO.	0.00	423,852.47	423,852.47	423,852.47	423,852.47	0.00	0.00
			REHABILITACION DE CAMINOS SACACOSECHAS EN LA LOCALIDAD DE XALPATLAHUAC MUNICIPIO DE TECOANAPA, GRO.	0.00	1,267,187.71	1,267,187.71	1,267,187.71	1,267,187.71	0.00	0.00
			REHABILITACION DE CAMINOS SACACOSECHAS EN LA LOCALIDAD DE LAS CRUCITAS	0.00	366,740.38	366,740.38	366,740.38	366,740.38	0.00	0.00
			REHABILITACION DE CAMINO SACACOSECHAS EN LA LOCALIDAD DE TEHUZINGO	0.00	471,151.13	471,151.13	471,151.13	471,151.13	0.00	0.00
			REHABILITACION DE CAMINOS SACACOSECHAS EN LA LOCALIDAD DE CHAUTIPA	0.00	695,032.61	695,032.61	695,032.61	695,032.61	0.00	0.00
			REHABILITACION DE CAMINOS SACACOSECHAS EN LA LOCALIDAD DE SAN MARTIN	0.00	682,416.35	682,416.35	682,416.35	682,416.35	0.00	0.00
			REHABILITACION DE CAMINOS SACACOSECHAS EN LA LOCALIDAD DE PERSEVERANCIA	0.00	756,556.60	756,556.60	756,556.60	756,556.60	0.00	0.00
			REHABILITACION DE CAMINOS SACACOSECHAS EN LA LOCALIDAD DE TECOANAPA	0.00	544,174.80	544,174.80	544,174.80	544,174.80	0.00	0.00
			REHABILITACION DE CAMINOS SACACOSECHAS EN LA LOCALIDAD DE SAN FRANCISCO	0.00	608,366.15	608,366.15	608,366.15	608,366.15	0.00	0.00
			REHABILITACION DE CAMINOS SACACOSECHAS EN LA LOCALIDAD DE LA ESTRELLA	0.00	682,015.84	682,015.84	682,015.84	682,015.84	0.00	0.00
			REHABILITACION DE CAMINOS SACACOSECHAS EN LA LOCALIDAD DE EL LIMON	0.00	759,457.57	759,457.57	759,457.57	759,457.57	0.00	0.00
			REHABILITACION DE CAMINOS SACACOSECHAS EN LA LOCALIDAD DE HUAMUCHAPA	0.00	0.00	0.00	0.00	0.00	0.00	0.00
			REHABILITACION DE CAMINOS SACACOSECHAS EN LA LOCALIDAD DE EL TECHALE	0.00	502,071.77	502,071.77	502,071.77	502,071.77	0.00	0.00
			REHABILITACION DE CAMINOS SACACOSECHAS EN LA LOCALIDAD DE BUENA VISTA DE ALLENDE	0.00	585,818.97	585,818.97	585,818.97	585,818.97	0.00	0.00
			REHABILITACION DE CAMINOS SACACOSECHAS EN LA LOCALIDAD DE EL CARRIZO	0.00	559,392.62	559,392.62	559,392.62	559,392.62	0.00	0.00
			REHABILITACION DE CAMINOS SACACOSECHAS EN LA LOCALIDAD DE CARBALINCITO	0.00	380,557.00	380,557.00	380,557.00	380,557.00	0.00	0.00



H. AYUNTAMIENTO MUNICIPAL  
CONSTITUCIONAL  
TECOANAPA, GRO.

TITULAR DEL CONTROL  
MUNICIPAL

H. AYUNTAMIENTO MUNICIPAL CONSTITUCIONAL DE TECOANAPA, GRO.  
TESORERIA MUNICIPAL  
CONSOLIDADO



COMPARATIVO ENTRE LOS RECURSOS PAGADOS Y EL PRESUPUESTO DE EGRESOS MODIFICADO A NIVEL DE PARTIDA ESPECIFICA  
DEL 1 DE ENERO AL 31 DE DICIEMBRE DEL 2025  
(Cifras en Pesos)

Capítulo	Concepto	Partida Genérica	Partida Especifica	Aprobado	Ampliaciones y Reducciones	Modificado	Devengado	Pagado	Variación Absoluta	Variación %
	REHABILITACION DE CAMINOS SACACOSECHAS EN LA LOCALIDAD DE MAGUEYTOS			0.00	429,163.49	429,163.49	429,163.49	429,163.49	0.00	0.00
	REHABILITACION DE CAMINOS SACA COSECHAS EN LA LOCALIDAD DE LOS SAUCES			0.00	819,553.63	819,553.63	819,553.63	819,553.63	0.00	0.00
	REHABILITACION DE CAMINOS SACA COSECHAS EN LA LOCALIDAD DE MECATEPEC			0.00	396,081.34	396,081.34	396,081.34	396,081.34	0.00	0.00
	REHABILITACION DE CAMINOS SACA COSECHAS EN LA LOCALIDAD DE PERICON			0.00	408,500.01	408,500.01	408,500.01	408,500.01	0.00	0.00
	REHABILITACION DE CAMINOS SACA COSECHAS EN LA LOCALIDAD DE RANCHO NUEVO			0.00	254,653.73	254,653.73	254,653.73	254,653.73	0.00	0.00
	REHABILITACION DE CAMINOS SACA COSECHAS EN LA LOCALIDAD DE EL GUAYABO			0.00	474,443.69	474,443.69	474,443.69	474,443.69	0.00	0.00
	REHABILITACION DE CAMINOS SACA COSECHAS EN LA LOCALIDAD DE PAROTA SECA			0.00	422,642.33	422,642.33	422,642.33	422,642.33	0.00	0.00
	REHABILITACION DE CAMINOS SACA COSECHAS EN LA LOCALIDAD DE POCHOTILLO			0.00	410,666.99	410,666.99	410,666.99	410,666.99	0.00	0.00
	REHABILITACION DE CAMINOS SACA COSECHAS EN LA LOCALIDAD DE HUAMUCHAPA			0.00	749,355.50	749,355.50	749,355.50	749,355.50	0.00	0.00
	REHABILITACION DE CAMINOS SACA COSECHAS EN LA LOCALIDAD DE LAS ANIMAS			0.00	477,896.92	477,896.92	477,896.92	477,896.92	0.00	0.00
	CONSTRUCCION DE VAS DE COMUNICACION.			0.00	7,374,208.24	7,374,208.24	7,374,208.24	7,374,208.24	0.00	0.00
	FONDO DE APORTACIONES PARA LA INFRAESTRUCTURA SOCIAL MUNICIPAL (FAISM)			0.00	7,374,208.24	7,374,208.24	7,374,208.24	7,374,208.24	0.00	0.00
	CAMINOS RURALES			0.00	7,374,208.24	7,374,208.24	7,374,208.24	7,374,208.24	0.00	0.00
	REHABILITACION DE CAMINO RURAL TRAMO: XALPATLALJUC - RANCHO VIEJO, LOCALIDAD DE RANCHO VIEJO			0.00	1,134,326.69	1,134,326.69	1,134,326.69	1,134,326.69	0.00	0.00
	REHABILITACION DE CAMINO RURAL TRAMO: SAN FRANCISCO - SAN MARTIN, LOCALIDAD DE SAN MARTIN			0.00	883,435.09	883,435.09	883,435.09	883,435.09	0.00	0.00
	REHABILITACION DE CAMINO RURAL TRAMO: OCOTITLAN - EL TECHALE, LOCALIDAD DE EL TECHALE			0.00	353,990.57	353,990.57	353,990.57	353,990.57	0.00	0.00
	REHABILITACION DE CAMINO RURAL TRAMO: EL CARRIZO - EL AMATL, LOCALIDAD DE EL AMATL			0.00	783,288.53	783,288.53	783,288.53	783,288.53	0.00	0.00
	REHABILITACION DE CAMINO RURAL TRAMO: EL TECORRAL - LOS SAUCES, LOCALIDAD DE LOS SAUCES			0.00	715,739.66	715,739.66	715,739.66	715,739.66	0.00	0.00
	REHABILITACION DE CAMINO RURAL TRAMO: TEJOLOTE, LOCALIDAD EL TEJOLOTE			0.00	755,157.13	755,157.13	755,157.13	755,157.13	0.00	0.00
	REHABILITACION DE CAMINO RURAL TRAMO: BARRIO NUEVO - TEJUTZINGO, LOCALIDAD DE TEJUTZINGO			0.00	387,590.07	387,590.07	387,590.07	387,590.07	0.00	0.00
	REHABILITACION DE CAMINO RURAL TRAMO: CRUZ QUEMADA - TEHUITZINGO, LOCALIDAD DE EL ANAYAT			0.00	252,601.65	252,601.65	252,601.65	252,601.65	0.00	0.00
	REHABILITACION DE CAMINO RURAL TRAMO: CUANACAZAPA - ZANATE, LOCALIDAD DE EL ANAYAT			0.00	2,108,118.85	2,108,118.85	2,108,118.85	2,108,118.85	0.00	0.00
	APERTURAS DE CAMINOS RURALES			0.00	0.00	0.00	0.00	0.00	0.00	0.00
	REHABILITACION Y DESAGUADO DE CAMINOS RURALES Y CARRETERAS A LAS LOCALIDADES DE SAN MARTIN, LOCALIDAD DE SAN MARTIN			0.00	0.00	0.00	0.00	0.00	0.00	0.00
	ERICK EN EL MUNICIPIO DE TECOANAPA			0.00	0.00	0.00	0.00	0.00	0.00	0.00
	OTRAS CONSTRUCCIONES DE INGENIERIA CIVIL U OBRA PESADA.			0.00	0.00	0.00	0.00	0.00	0.00	0.00
	INSTALACIONES Y EQUIPAMIENTO EN CONSTRUCCIONES.			0.00	0.00	0.00	0.00	0.00	0.00	0.00
	TRABAJOS DE ACABADOS EN EDIFICACIONES Y OTROS TRABAJOS ESPECIALIZADOS.			0.00	0.00	0.00	0.00	0.00	0.00	0.00
	OBRA PUBLICA EN BIENES PROPIOS.			0.00	0.00	0.00	0.00	0.00	0.00	0.00
	EDIFICACION HABITACIONAL			0.00	2,604,268.30	2,604,268.30	2,604,268.30	2,604,268.30	0.00	0.00
	EDIFICACION NO HABITACIONAL.			0.00	0.00	0.00	0.00	0.00	0.00	0.00
	FONDO DE APORTACIONES PARA LA INFRAESTRUCTURA SOCIAL MUNICIPAL (FAISM)			0.00	2,604,268.30	2,604,268.30	2,604,268.30	2,604,268.30	0.00	0.00
	PRODIM			0.00	0.00	0.00	0.00	0.00	0.00	0.00
	REMODELACION DEL H. AYUNTAMIENTO			0.00	2,604,268.30	2,604,268.30	2,604,268.30	2,604,268.30	0.00	0.00
	CONSTRUCCION DE OBRAS PARA EL ABASTECIMIENTO DE AGUA, PETROLEO, GAS, ELECTRICIDAD Y TELECOMUNICACIONES			0.00	0.00	0.00	0.00	0.00	0.00	0.00
	DIVISION DE TERRENOS Y CONSTRUCCION DE OBRAS DE URBANIZACION.			0.00	0.00	0.00	0.00	0.00	0.00	0.00
	CONSTRUCCION DE VAS DE COMUNICACION.			0.00	0.00	0.00	0.00	0.00	0.00	0.00
	OTRAS CONSTRUCCIONES DE INGENIERIA CIVIL U OBRA PESADA.			0.00	0.00	0.00	0.00	0.00	0.00	0.00
	INSTALACIONES Y EQUIPAMIENTO EN CONSTRUCCIONES.			0.00	0.00	0.00	0.00	0.00	0.00	0.00
	TRABAJOS DE ACABADOS EN EDIFICACIONES Y OTROS TRABAJOS ESPECIALIZADOS.			0.00	0.00	0.00	0.00	0.00	0.00	0.00
	PROYECTOS PRODUCTIVOS Y ACCIONES DE FOMENTO.			0.00	0.00	0.00	0.00	0.00	0.00	0.00
	ESTUDIOS, FORMULACION Y EVALUACION DE PROYECTOS PRODUCTIVOS NO INCLUIDOS EN CONCEPTOS ANTERIORES DE ESTE CAPITULO.			0.00	0.00	0.00	0.00	0.00	0.00	0.00
	ELECCION DE PROYECTOS PRODUCTIVOS NO INCLUIDOS EN CONCEPTOS ANTERIORES DE ESTE CAPITULO.			0.00	0.00	0.00	0.00	0.00	0.00	0.00
	INVERSIONES FINANCIERAS Y OTRAS PROVISIONES.			0.00	0.00	0.00	0.00	0.00	0.00	0.00
	INVERSIONES PARA EL FOMENTO DE ACTIVIDADES PRODUCTIVAS.			0.00	0.00	0.00	0.00	0.00	0.00	0.00
	CREDITOS OTORGADOS POR ENTIDADES FEDERATIVAS Y MUNICIPIOS AL SECTOR SOCIAL Y PRIVADO PARA EL FOMENTO DE ACTIVIDADES PRODUCTIVAS.			0.00	0.00	0.00	0.00	0.00	0.00	0.00
	CREDITOS OTORGADOS POR LAS ENTIDADES FEDERATIVAS A MUNICIPIOS PARA EL FOMENTO DE ACTIVIDADES PRODUCTIVAS.			0.00	0.00	0.00	0.00	0.00	0.00	0.00
	TITULAR DEL			0.00	0.00	0.00	0.00	0.00	0.00	0.00

Stamp: ESTADOS UNIDOS MEXICANOS  
Stamp: H. AYUNTAMIENTO MUNICIPAL CONSTITUCIONAL  
Stamp: SINDICATURA MUNICIPAL  
Stamp: TECOANAPA, GRO. 2024-2027  
Stamp: H. AYUNTAMIENTO MUNICIPAL CONSTITUCIONAL  
Stamp: TITULAR DEL



H. AYUNTAMIENTO MUNICIPAL CONSTITUCIONAL DE TECOANAPA, GRO.  
TESORERIA MUNICIPAL  
CONSOLIDADO



COMPARATIVO ENTRE LOS RECURSOS PAGADOS Y EL PRESUPUESTO DE EGRESOS MODIFICADO A NIVEL DE PARTIDA ESPECIFICA  
DEL 1 DE ENERO AL 31 DE DICIEMBRE DEL 2025  
(Cifras en Pesos)

Concepto Partida Genérica Partida Especifica	Aprobado	Ampliaciones y Reducciones	Modificado	Devengado	Pagado	Variación Absoluta	Variación %
ACCIONES Y PARTICIPACIONES DE CAPITAL	0.00	0.00	0.00	0.00	0.00	0.00	0.00
ACCIONES Y PARTICIPACIONES DE CAPITAL EN ENTIDADES PARAESTATALES NO EMPRESARIALES Y NO FINANCIERAS CON FINES DE POLITICA ECONOMICA.	0.00	0.00	0.00	0.00	0.00	0.00	0.00
ACCIONES Y PARTICIPACIONES DE CAPITAL EN ENTIDADES PARAESTATALES EMPRESARIALES Y NO FINANCIERAS CON FINES DE POLITICA ECONOMICA.	0.00	0.00	0.00	0.00	0.00	0.00	0.00
ACCIONES Y PARTICIPACIONES DE CAPITAL EN INSTITUCIONES PARAESTATALES PUBLICAS FINANCIERAS CON FINES DE POLITICA ECONOMICA.	0.00	0.00	0.00	0.00	0.00	0.00	0.00
ACCIONES Y PARTICIPACIONES DE CAPITAL EN EL SECTOR PRIVADO CON FINES DE POLITICA ECONOMICA.	0.00	0.00	0.00	0.00	0.00	0.00	0.00
ACCIONES Y PARTICIPACIONES DE CAPITAL EN ORGANISMOS INTERNACIONALES CON FINES DE POLITICA ECONOMICA.	0.00	0.00	0.00	0.00	0.00	0.00	0.00
ACCIONES Y PARTICIPACIONES DE CAPITAL EN EL SECTOR EXTERNO CON FINES DE POLITICA ECONOMICA.	0.00	0.00	0.00	0.00	0.00	0.00	0.00
ACCIONES Y PARTICIPACIONES DE CAPITAL EN EL SECTOR PUBLICO CON FINES DE GESTION DE LIQUIDEZ.	0.00	0.00	0.00	0.00	0.00	0.00	0.00
ACCIONES Y PARTICIPACIONES DE CAPITAL EN EL SECTOR PRIVADO CON FINES DE GESTION DE LIQUIDEZ.	0.00	0.00	0.00	0.00	0.00	0.00	0.00
ACCIONES Y PARTICIPACIONES DE CAPITAL EN EL SECTOR EXTERNO CON FINES DE GESTION DE LIQUIDEZ.	0.00	0.00	0.00	0.00	0.00	0.00	0.00
COMPRA DE TITULOS Y VALORES.	0.00	0.00	0.00	0.00	0.00	0.00	0.00
BONOS.	0.00	0.00	0.00	0.00	0.00	0.00	0.00
VALORES REPRESENTATIVOS DE DEUDA ADQUIRIDOS CON FINES DE POLITICA ECONOMICA.	0.00	0.00	0.00	0.00	0.00	0.00	0.00
VALORES REPRESENTATIVOS DE DEUDA ADQUIRIDOS CON FINES DE GESTION DE LIQUIDEZ.	0.00	0.00	0.00	0.00	0.00	0.00	0.00
OBLIGACIONES NEGOCIABLES ADQUIRIDAS CON FINES DE POLITICA ECONOMICA.	0.00	0.00	0.00	0.00	0.00	0.00	0.00
OBLIGACIONES NEGOCIABLES ADQUIRIDAS CON FINES DE GESTION DE LIQUIDEZ.	0.00	0.00	0.00	0.00	0.00	0.00	0.00
OTROS VALORES.	0.00	0.00	0.00	0.00	0.00	0.00	0.00
CONCESION DE PRESTAMOS.	0.00	0.00	0.00	0.00	0.00	0.00	0.00
CONCESION DE PRESTAMOS A ENTIDADES PARAESTATALES NO EMPRESARIALES Y NO FINANCIERAS CON FINES DE POLITICA ECONOMICA.	0.00	0.00	0.00	0.00	0.00	0.00	0.00
CONCESION DE PRESTAMOS A ENTIDADES PARAESTATALES EMPRESARIALES Y NO FINANCIERAS CON FINES DE POLITICA ECONOMICA.	0.00	0.00	0.00	0.00	0.00	0.00	0.00
CONCESION DE PRESTAMOS A INSTITUCIONES PARAESTATALES PUBLICAS FINANCIERAS CON FINES DE POLITICA ECONOMICA.	0.00	0.00	0.00	0.00	0.00	0.00	0.00
CONCESION DE PRESTAMOS A ENTIDADES FEDERATIVAS Y MUNICIPIOS CON FINES DE POLITICA ECONOMICA.	0.00	0.00	0.00	0.00	0.00	0.00	0.00
CONCESION DE PRESTAMOS AL SECTOR PRIVADO CON FINES DE POLITICA ECONOMICA.	0.00	0.00	0.00	0.00	0.00	0.00	0.00
CONCESION DE PRESTAMOS AL SECTOR EXTERNO CON FINES DE POLITICA ECONOMICA.	0.00	0.00	0.00	0.00	0.00	0.00	0.00
CONCESION DE PRESTAMOS AL SECTOR PUBLICO CON FINES DE GESTION DE LIQUIDEZ.	0.00	0.00	0.00	0.00	0.00	0.00	0.00
CONCESION DE PRESTAMOS AL SECTOR PRIVADO CON FINES DE GESTION DE LIQUIDEZ.	0.00	0.00	0.00	0.00	0.00	0.00	0.00
CONCESION DE PRESTAMOS AL SECTOR EXTERNO CON FINES DE GESTION DE LIQUIDEZ.	0.00	0.00	0.00	0.00	0.00	0.00	0.00
INVERSIONES EN FIDEICOMISOS, MANDATOS Y OTROS ANALOGOS.	0.00	0.00	0.00	0.00	0.00	0.00	0.00
INVERSIONES EN FIDEICOMISOS DEL PODER EJECUTIVO.	0.00	0.00	0.00	0.00	0.00	0.00	0.00
INVERSIONES EN FIDEICOMISOS DEL PODER LEGISLATIVO.	0.00	0.00	0.00	0.00	0.00	0.00	0.00
INVERSIONES EN FIDEICOMISOS DEL PODER JUDICIAL.	0.00	0.00	0.00	0.00	0.00	0.00	0.00
INVERSIONES EN FIDEICOMISOS PUBLICOS NO EMPRESARIALES Y NO FINANCIEROS.	0.00	0.00	0.00	0.00	0.00	0.00	0.00
INVERSIONES EN FIDEICOMISOS PUBLICOS EMPRESARIALES Y NO FINANCIEROS.	0.00	0.00	0.00	0.00	0.00	0.00	0.00
INVERSIONES EN FIDEICOMISOS PUBLICOS FINANCIEROS.	0.00	0.00	0.00	0.00	0.00	0.00	0.00
INVERSIONES EN FIDEICOMISOS DE ENTIDADES FEDERATIVAS.	0.00	0.00	0.00	0.00	0.00	0.00	0.00
INVERSIONES EN FIDEICOMISOS DE MUNICIPIOS.	0.00	0.00	0.00	0.00	0.00	0.00	0.00
FIDEICOMISOS DE EMPRESAS PRIVADAS Y PARTICULARES.	0.00	0.00	0.00	0.00	0.00	0.00	0.00
OTRAS INVERSIONES FINANCIERAS.	0.00	0.00	0.00	0.00	0.00	0.00	0.00
DEPOSITOS A LARGO PLAZO EN MONEDA NACIONAL.	0.00	0.00	0.00	0.00	0.00	0.00	0.00
DEPOSITOS A LARGO PLAZO EN MONEDA EXTRANJERA.	0.00	0.00	0.00	0.00	0.00	0.00	0.00
PROVISIONES PARA CONTINGENCIAS Y OTRAS EROGACIONES ESPECIALES.	0.00	0.00	0.00	0.00	0.00	0.00	0.00
CONTINGENCIAS POR FENOMENOS NATURALES.	0.00	0.00	0.00	0.00	0.00	0.00	0.00
CONTINGENCIAS SOCIOECONOMICAS.	0.00	0.00	0.00	0.00	0.00	0.00	0.00
OTRAS EROGACIONES ESPECIALES.	0.00	0.00	0.00	0.00	0.00	0.00	0.00
PARTICIPACIONES Y APORTACIONES.	0.00	0.00	0.00	0.00	0.00	0.00	0.00



H. AYUNTAMIENTO MUNICIPAL CONSTITUCIONAL DE TECOANAPA, GRO.  
TESORERIA MUNICIPAL  
CONSOLIDADO



COMPARATIVO ENTRE LOS RECURSOS PAGADOS Y EL PRESUPUESTO DE EGRESOS MODIFICADO A NIVEL DE PARTIDA ESPECIFICA  
DEL 1 DE ENERO AL 31 DE DICIEMBRE DEL 2025  
(Cifras en Pesos)

Capítulo Concepto Partida Genérica Partida Especifica	Aprobado	Ampliaciones y Reducciones	Modificado	Devengado	Pagado	Variación Absoluta	Variación %
APOYOS A INTERMEDIARIOS FINANCIEROS.	0.00	0.00	0.00	0.00	0.00	0.00	0.00
APOYOS A AHORRADORES Y DEUDORES DEL SISTEMA FINANCIERO NACIONAL.	0.00	0.00	0.00	0.00	0.00	0.00	0.00
ADEUDOS DE EJERCICIOS FISCALES ANTERIORES (ADEFAS).	1,500,000.00	-1,500,000.00	0.00	0.00	0.00	0.00	0.00
ADEFAS.	1,500,000.00	-1,500,000.00	0.00	0.00	0.00	0.00	0.00
GASTO CORRIENTE	0.00	0.00	0.00	0.00	0.00	0.00	0.00
ADEFAS	0.00	0.00	0.00	0.00	0.00	0.00	0.00
GASTO CORRIENTE (INGRESOS FISCALES)	1,500,000.00	-1,500,000.00	0.00	0.00	0.00	0.00	0.00
ADEFAS.	1,500,000.00	-1,500,000.00	0.00	0.00	0.00	0.00	0.00
<b>Total del Gasto</b>	<b>276,650,470.46</b>	<b>3,126,458.25</b>	<b>279,776,928.71</b>	<b>279,765,884.78</b>	<b>272,165,725.89</b>	<b>7,621,202.82</b>	<b>2.72</b>

Bajo protesta de decir verdad declaramos que los Estados Financieros y sus notas son razonablemente correctos y son responsabilidad del emisor.

ESTADOS UNIDOS MEXICANOS  
H. AYUNTAMIENTO MPAL.  
CONSTITUCIONAL  
PRESIDENCIA

LIC. JUVENAL POBLETE VELAZQUEZ  
PRESIDENTE MUNICIPAL

ESTADOS UNIDOS MEXICANOS  
H. AYUNTAMIENTO MPAL.  
CONSTITUCIONAL  
REVISOR

LIC. YENILETH SACMERÓN TACUBA  
SINDICA PROCLAMADORA MUNICIPAL  
TECOANAPA, GRO.  
2024-2027

ESTADOS UNIDOS MEXICANOS  
H. AYUNTAMIENTO MPAL.  
CONSTITUCIONAL

Vo. Bo.  
TITULAR DEL  
ORGANO DE CONTROL

C.P. AURELIO GALLARDO MARTÍNEZ  
TITULAR DEL ORGANO DE CONTROL INTERNO  
MUNICIPAL